




CUENTA PUBLICA

NOVIEMBRE 2020



INFORMACIÓN CONTABLE

- ESTADO DE SITUACIÓN FINANCIERA
- ESTADO DE ACTIVIDADES
- ESTADO DE VARIACIÓN DE LA HACIENDA PÚBLICA
- ESTADO DE CAMBIOS EN LA SITUACIÓN FINANCIERA
- ESTADO DE FLUJOS DE EFECTIVO
- ESTADO ANALÍTICO DEL ACTIVO
- ESTADO ANALÍTICO DE LA DEUDA Y OTROS PASIVOS
- INFORME SOBRE PASIVOS CONTINGENTES
- CONCILIACIÓN ENTRE INGRESOS Y GASTOS CONTABLES Y PRESUPUESTALES
- BALANZA DE COMPROBACIÓN



INSTITUTO DE PENSIONES DE LOS SERVIDORES PÚBLICOS DEL ESTADO DE COLIMA

COLIMA

Estado de Situación Financiera

Usr: Adalberto

Rep: rptEstadoSituaciónFinanciera

Al 30/nov./2020

Fecha y hora de Impresión | 02/feb./2021 | 10:14 a. m.

	2020	2019	2020	2019
ACTIVO			PASIVO	
ACTIVO CIRCULANTE			PASIVO CIRCULANTE	
EFFECTIVO Y EQUIVALENTES	\$2,060,239,080.90	\$1,733,881,039.93	CUENTAS POR PAGAR A CORTO PLAZO	\$67,493,147.94
DERECHOS A RECIBIR EFECTIVO O EQUIVALENTES	\$88,066,775.03	\$62,357,431.37	PASIVOS DIFERIDOS A CORTO PLAZO	\$47,350,780.37
DERECHOS A RECIBIR BIENES O SERVICIOS	\$1,972,069,354.97	\$1,671,523,608.56	FONDOS Y BIENES DE TERCEROS EN GARANTÍA Y/O /	\$20,906,807.01
Total de Activos Circulantes	\$2,060,239,080.90	\$1,733,881,039.93	Total de Pasivos Circulantes	\$67,493,147.94
ACTIVO NO CIRCULANTE			PASIVO NO CIRCULANTE	
DERECHOS A RECIBIR EFECTIVO O EQUIVALENTES A L	\$44,568,217.81	\$41,951,148.44		\$0.00
BIENES MUEBLES	\$41,896,983.62	\$39,813,159.29	Total del Pasivo	\$67,493,147.94
ACTIVOS INTANGIBLES	\$2,156,573.98	\$1,733,299.95	HACIENDA PÚBLICA/ PATRIMONIO	
Total de Activos No Circulantes	\$44,568,217.81	\$41,951,148.44	HACIENDA PÚBLICA/PATRIMONIO CONTRIBUIDO	
Total del Activo	\$2,104,807,298.71	\$1,775,832,188.37	APORTACIONES	\$990,772,317.55
			DONACIONES DE CAPITAL	-3953,204,186.94
			ACTUALIZACIÓN DE LA HACIENDA PÚBLICA/PATRIMONIO	\$16,229,415.40
			HACIENDA PÚBLICA/PATRIMONIO GENERADO	\$135,379,512.63
			RESULTADOS DEL EJERCICIO (AHORRO/ DESAHORRO)	\$883,844,532.92
			RESULTADOS DE EJERCICIOS ANTERIORES	\$172,111,691.35
			EXCESO O INSUFICIENCIA EN LA ACTUALIZACIÓN DE LA I	\$711,732,841.57
				\$0.00
			Total Hacienda Pública/Patrimonio	\$1,707,469,477.42
			Total del Pasivo y Hacienda Pública/Patrimonio	\$1,775,832,188.37



INSTITUTO DE PENSIONES DE LOS SERVIDORES PUBLICOS DEL ESTADO DE COLIMA

COLIMA

Estado de Situación Financiera

Al 30/nov./2020

Fecha y hora de impresión | 02/feb./2021 | 10:14 a. m.

Usu: Adalberto
Rep. rptEstadoSituacionFinanciera

2020 | 2019

"Bajo protesta de decir verdad declaramos que los Estados Financieros y sus notas, son razonablemente correctos y son responsabilidad del emisor".

MITRO: HAMIN LEGASPI SOTO.
DIRECTOR GENERAL

C.P. ADALBERTO MENDOZA ANGUJANO
DIRECTOR DE FINANZAS

COLIMA

Estado de Actividades

Del 01/ene./2020 al 30/nov./2020

Usu: Adalberto
Rep: rptEstadoActividades

Fecha y hora de Impresión 02/feb./2021 10:17 a. m.

	<u>2020</u>	<u>2019</u>
INGRESOS Y OTROS BENEFICIOS		
INGRESOS DE GESTIÓN	\$257,151,659.89	\$224,397,747.27
CUOTAS Y APORTACIONES DE SEGURIDAD SOCIAL	\$247,906,612.06	\$202,065,203.76
DERECHOS	\$17,000.00	\$0.00
APROVECHAMIENTOS	\$9,228,047.83	\$22,332,543.51
OTROS INGRESOS Y BENEFICIOS	\$58,941,389.83	\$13,257,808.69
INGRESOS FINANCIEROS	\$58,284,492.67	\$12,250,071.67
OTROS INGRESOS Y BENEFICIOS VARIOS	\$656,897.16	\$1,007,737.02
Total de Ingresos y Otros Beneficios	\$316,093,049.72	\$237,655,555.96
GASTOS Y OTRAS PÉRDIDAS		
GASTOS DE FUNCIONAMIENTO	\$63,083,362.79	\$62,699,102.38
SERVICIOS PERSONALES	\$14,863,240.71	\$14,036,788.29
MATERIALES Y SUMINISTROS	\$16,975,364.55	\$18,629,668.56
SERVICIOS GENERALES	\$31,244,757.53	\$30,032,645.53
TRANSFERENCIAS, ASIGNACIONES, SUBSIDIOS Y OTRAS AYUDAS	\$80,897,995.58	\$10,055,457.39
PENSIONES Y JUBILACIONES	\$80,897,995.58	\$10,055,457.39
Total de Gastos y otras Pérdidas	\$143,981,358.37	\$72,754,559.77
Resultado del Ejercicio (Ahorro/Desahorro)	\$172,111,691.35	\$164,900,996.19

"Bajo protesta de decir verdad declaramos que los Estados Financieros y sus notas, son razonablemente correctos y son responsabilidad del emisor".

MTRÓ. HAMIN LEGASPI SOTO.
DIRECTOR GENERAL

C.P. ADALBERTO MENDOZA ANGUIANO
DIRECTOR DE FINANZAS



INSTITUTO DE PENSIONES DE LOS SERVIDORES PUBLICOS DEL ESTADO DE COLIMA COLIMA

Estado de Variación en la Hacienda Pública
Del 01/ene/2020 Al 30/nov./2020

Usr: Adalberto
Rep: rptEstadoVariacionHacienda

Fecha y hora de Impresión
02/feb./2021
10:23 a. m.

Concepto	Hacienda Pública/ Patrimonio Contribuido	Hacienda Pública/ Patrimonio Generado De Ejercicios Anteriores	Hacienda Pública/ Patrimonio Generado Del Ejercicio	Exceso o Insuficiencia en la Actualización de la Hacienda Pública / Patrimonio	Total
HACIENDA PÚBLICA/PATRIMONIO CONTRIBUIDO NETO DE 2019					
APORTACIONES	\$990,772,317.55	\$0.00	\$0.00	\$0.00	\$990,772,317.55
DONACIONES DE CAPITAL	\$855,204,186.94	\$0.00	\$0.00	\$0.00	\$855,204,186.94
ACTUALIZACIÓN DE LA HACIENDA PÚBLICA/PATRIMONIO	\$16,229,415.40	\$0.00	\$0.00	\$0.00	\$16,229,415.40
	\$119,338,715.21	\$0.00	\$0.00	\$0.00	\$119,338,715.21
HACIENDA PÚBLICA /PATRIMONIO GENERADO NETO DE 2019					
RESULTADOS DEL EJERCICIO (AHORRO/ DESAHORRO)	\$0.00	\$535,662,811.78	\$181,034,348.09	\$0.00	\$716,697,159.87
RESULTADOS DE EJERCICIOS ANTERIORES	\$0.00	\$0.00	\$181,034,348.09	\$0.00	\$181,034,348.09
REVALÚOS	\$0.00	\$535,662,811.78	\$0.00	\$0.00	\$535,662,811.78
RESERVAS	\$0.00	\$0.00	\$0.00	\$0.00	\$0.00
RECTIFICACIONES DE RESULTADOS DE EJERCICIOS ANTERIORES	\$0.00	\$0.00	\$0.00	\$0.00	\$0.00
	\$0.00	\$0.00	\$0.00	\$0.00	\$0.00
EXCESO O INSUFICIENCIA EN LA ACTUALIZACIÓN DE LA HACIENDA PÚBLICA/ PATRIMONIO NETO DE 2019					
RESULTADO POR POSICIÓN MONETARIA	\$0.00	\$0.00	\$0.00	\$0.00	\$0.00
RESULTADO POR TENENCIA DE ACTIVOS NO MONETARIOS	\$0.00	\$0.00	\$0.00	\$0.00	\$0.00
	\$0.00	\$0.00	\$0.00	\$0.00	\$0.00
HACIENDA PÚBLICA / PATRIMONIO NETO FINAL DE 2019	\$990,772,317.55	\$535,662,811.78	\$181,034,348.09	\$0.00	\$1,707,469,477.42
CAMBIOS EN LA HACIENDA PÚBLICA/PATRIMONIO CONTRIBUIDO NETO DE 2020					
APORTACIONES	\$162,697,300.30	\$0.00	\$0.00	\$0.00	\$162,697,300.30
DONACIONES DE CAPITAL	\$146,656,502.88	\$0.00	\$0.00	\$0.00	\$146,656,502.88
ACTUALIZACIÓN DE LA HACIENDA PÚBLICA/PATRIMONIO	\$0.00	\$0.00	\$0.00	\$0.00	\$0.00
	\$16,040,797.42	\$0.00	\$0.00	\$0.00	\$16,040,797.42
VARIACIONES DE LA HACIENDA PÚBLICA / PATRIMONIO GENERADO NETO DE 2020					
RESULTADOS DEL EJERCICIO (AHORRO/ DESAHORRO)	\$0.00	\$175,070,029.79	-\$8,922,656.74	\$0.00	\$166,147,373.05
RESULTADOS DE EJERCICIOS ANTERIORES	\$0.00	\$0.00	\$172,111,691.35	\$0.00	\$172,111,691.35
REVALÚOS	\$0.00	\$176,070,029.79	-\$181,034,348.09	\$0.00	-\$4,964,318.30
RESERVAS	\$0.00	\$0.00	\$0.00	\$0.00	\$0.00
RECTIFICACIONES DE RESULTADOS DE EJERCICIOS ANTERIORES	\$0.00	\$0.00	\$0.00	\$0.00	\$0.00
	\$0.00	\$0.00	\$0.00	\$0.00	\$0.00
CAMBIOS EN EL EXCESO O INSUFICIENCIA EN LA ACTUALIZACIÓN DE LA HACIENDA PÚBLICA/ PATRIMONIO NETO DE 2020					
RESULTADO POR POSICIÓN MONETARIA	\$0.00	\$0.00	\$0.00	\$0.00	\$0.00
RESULTADO POR TENENCIA DE ACTIVOS NO MONETARIOS	\$0.00	\$0.00	\$0.00	\$0.00	\$0.00
	\$0.00	\$0.00	\$0.00	\$0.00	\$0.00
HACIENDA PÚBLICA / PATRIMONIO NETO FINAL DE 2020	\$1,153,469,617.85	\$711,732,841.57	\$172,111,691.35	\$0.00	\$2,037,314,150.77



**INSTITUTO DE PENSIONES DE LOS SERVIDORES PUBLICOS
COLIMA**

**Estado de Cambios en la Situación Financiera
Del 01/ene./2020 Al 30/nov./2020**

Usr: Adalberto

Rep: rptEstadoCambiosSituacionFinanciera

Fecha y hora de Impresión | 02/feb./2021
10:24 a. m.

	<u>Origen</u>	<u>Aplicación</u>
ACTIVO		\$328,975,110.34
<u>ACTIVO CIRCULANTE</u>		
EFFECTIVO Y EQUIVALENTES		<u>\$326,358,040.97</u>
DERECHOS A RECIBIR EFFECTIVO O EQUIVALENTES		\$25,709,343.66
DERECHOS A RECIBIR BIENES O SERVICIOS		\$300,545,746.41
		\$102,950.90
<u>ACTIVO NO CIRCULANTE</u>		
DERECHOS A RECIBIR EFFECTIVO O EQUIVALENTES A LARGO PLAZO		<u>\$2,617,069.37</u>
BIENES MUEBLES		\$2,083,795.33
ACTIVOS INTANGIBLES		\$433,274.05
		\$99,999.99
		\$869,563.01
PASIVO		
<u>PASIVO CIRCULANTE</u>		
CUENTAS POR PAGAR A CORTO PLAZO		<u>\$869,563.01</u>
PASIVOS DIFERIDOS A CORTO PLAZO		\$869,563.01
FONDOS Y BIENES DE TERCEROS EN GARANTÍA Y/O ADMINISTRACIÓN A CORTO PLAZO		
<u>PASIVO NO CIRCULANTE</u>		
	\$329,844,673.35	
HACIENDA PÚBLICA/ PATRIMONIO		
<u>HACIENDA PÚBLICA/PATRIMONIO CONTRIBUIDO</u>	<u>\$162,697,300.30</u>	
APORTACIONES	\$146,656,502.88	
DONACIONES DE CAPITAL		
ACTUALIZACIÓN DE LA HACIENDA PÚBLICA/PATRIMONIO	\$16,040,797.42	
<u>HACIENDA PÚBLICA /PATRIMONIO GENERADO</u>	<u>\$167,147,373.05</u>	
RESULTADOS DEL EJERCICIO (AHORRO/ DESAHORRO)		\$8,922,656.74
RESULTADOS DE EJERCICIOS ANTERIORES	\$176,070,029.79	
<u>EXCESO O INSUFICIENCIA EN LA ACTUALIZACIÓN DE LA HACIENDA PÚBLICA/ PATRIMONIO</u>		

"Bajo protesta de decir verdad declaramos que los Estados Financieros y sus notas, son razonablemente correctos y son responsabilidad del emisor".

MITRO. HAMIN LEGASPI SOTO.
DIRECTOR GENERAL

C.P. ADALBERTO MENDOZA ANGUIANO
DIRECTOR DE FINANZAS



INSTITUTO DE PENSIONES DE LOS SERVIDORES PUBLICOS COLIMA

Estado de Flujos de Efectivo
Del 01/ene/2020 Al 30/nov./2020

Usu: Adalberto
Rep: rptEstadoFlujosEfectivo

Fecha y hora de Impresión | 02/feb./2021
10:27 a. m.

Concepto	2020	2019
FLUJOS DE EFECTIVO DE LAS ACTIVIDADES DE OPERACIÓN		
ORIGEN		
	\$257,808,557.05	\$256,350,842.66
CUOTAS Y APORTACIONES DE SEGURIDAD SOCIAL	\$247,906,612.06	\$230,156,312.89
DERECHOS	\$17,000.00	\$0.00
APROVECHAMIENTOS	\$9,228,047.83	\$25,124,643.38
INGRESOS POR VENTA DE BIENES Y PRESTACIÓN DE SERVICIOS	\$656,897.16	\$1,069,886.39
APLICACIÓN	\$231,565,939.35	\$232,724,324.40
SERVICIOS PERSONALES	\$14,863,240.71	\$16,715,418.33
MATERIALES Y SUMINISTROS	\$8,212,445.42	\$12,791,866.60
SERVICIOS GENERALES	\$15,726,148.98	\$24,327,284.60
PENSIONES Y JUBILACIONES	\$80,931,656.30	\$14,136,678.29
OTRAS APLICACIONES DE OPERACIÓN	\$111,832,447.94	\$164,753,076.58
FLUJOS NETOS DE EFECTIVO POR ACTIVIDADES DE OPERACIÓN	\$26,242,617.70	\$23,626,518.26
FLUJOS DE EFECTIVO DE LAS ACTIVIDADES DE INVERSIÓN		
APLICACIÓN	\$533,274.04	\$1,013,811.16
BIENES MUEBLES	\$433,274.05	\$933,952.07
OTRAS APLICACIONES DE INVERSIÓN	\$99,999.99	\$79,859.09
FLUJOS NETOS DE EFECTIVO POR ACTIVIDADES DE INVERSIÓN	-\$533,274.04	-\$1,013,811.16
FLUJO DE EFECTIVO DE LAS ACTIVIDADES DE FINANCIAMIENTO		
INCREMENTO/DISMINUCIÓN NETA EN EL EFECTIVO Y EQUIVALENTES AL EFECTIVO	\$25,709,343.66	\$22,612,707.10
EFECTIVO Y EQUIVALENTES AL EFECTIVO AL INICIO DEL EJERCICIO	\$62,357,431.37	\$39,058,659.87
EFECTIVO Y EQUIVALENTES AL EFECTIVO AL FINAL DEL EJERCICIO	\$88,066,775.03	\$61,671,366.97



INSTITUTO DE PENSIONES DE LOS SERVIDORES PUBLICOS DEL ESTADO DE COLIMA

COLIMA

Estado Analítico del Activo

Del 01/ene./2020 al 30/nov./2020

Usu: Adalberto

Rep: rptEstadoAnaliticoDeActivosYPasivos_R

Fecha y 02/feb./2021

hora de Impresión: 10:29 a. m.

Concepto	Saldo Inicial 1	Cargos del periodo 2	Abonos del periodo 3	Saldo Final 4(1+2-3)	Variación del Periodo (4-1)
ACTIVO					
ACTIVO CIRCULANTE					
EFECTIVO Y EQUIVALENTES	\$1,775,832,188.37	\$1,758,938.33...	\$1,429,963.22...	\$2,104,807.29...	\$328,975,110.34
DERECHOS A RECIBIR EFECTIVO O EQUIVALENTES	\$1,733,881,039.93	\$1,646,053,52...	\$1,319,695,48...	\$2,060,239,08...	\$326,358,040.97
DERECHOS A RECIBIR BIENES O SERVICIOS	\$62,357,431.37	\$586,567,080.52	\$560,857,736.86	\$88,066,775.03	\$25,709,343.66
ACTIVO NO CIRCULANTE	\$1,671,523,608.56	\$1,059,383,491.02	\$758,837,744.61	\$1,972,069,354.97	\$300,545,746.41
DERECHOS A RECIBIR EFECTIVO O EQUIVALENTES A LARGO PLAZO	\$0.00	\$102,950.90	\$0.00	\$102,950.90	\$102,950.90
BIENES MUEBLES	\$41,951,148.44	\$112,884,816.50	\$110,267,747.13	\$44,568,217.81	\$2,617,069.37
ACTIVOS INTANGIBLES	\$39,813,188.29	\$112,351,542.46	\$110,267,747.13	\$41,896,983.62	\$2,083,795.33
	\$1,723,299.93	\$433,274.05	\$0.00	\$2,156,573.98	\$433,274.05
	\$414,660.22	\$99,999.99	\$0.00	\$514,660.21	\$99,999.99



INSTITUTO DE PENSIONES DE LOS SERVIDORES PUBLICOS DEL ESTADO DE COLIMA COLIMA

Estado Analítico de la Deuda y Otros Pasivos
Del 01/ene./2020 Al 30/nov./2020

Fecha y hora de Impresión 02/feb./2021
10:29 a. m.

Usr: Adalberto
Rep: rptEstadoAnaliticoDeudaYPasivos

Denominación de las Deudas	Moneda de Contratación	Institución o País Acreedor	Saldo Inicial del Periodo	Saldo Final del Periodo
DEUDA PÚBLICA				
Corto Plazo				
Deuda Interna				
Instituciones de Crédito	Peso	México	\$0.00	\$0.00
Títulos y Valores	Peso	México	\$0.00	\$0.00
Arrendamientos Financieros	Peso	México	\$0.00	\$0.00
Deuda Externa				
Organismos Financieros Internacionales	Peso	México	\$0.00	\$0.00
Deuda Bilateral	Peso	México	\$0.00	\$0.00
Títulos y Valores	Peso	México	\$0.00	\$0.00
Arrendamientos Financieros	Peso	México	\$0.00	\$0.00
Subtotal Corto Plazo	Peso	México	\$0.00	\$0.00
Largo Plazo				
Deuda Interna				
Instituciones de Crédito	Peso	México	\$0.00	\$0.00
Títulos y Valores	Peso	México	\$0.00	\$0.00
Arrendamientos Financieros	Peso	México	\$0.00	\$0.00
Deuda Externa				
Organismos Financieros Internacionales	Peso	México	\$0.00	\$0.00
Deuda Bilateral	Peso	México	\$0.00	\$0.00
Títulos y Valores	Peso	México	\$0.00	\$0.00
Arrendamientos Financieros	Peso	México	\$0.00	\$0.00
Subtotal Largo Plazo	Peso	México	\$0.00	\$0.00
Otros Pasivos				
Total Deuda y Otros Pasivos	Peso	México	\$68,362,710.95	\$67,493,147.94
	Peso	México	\$68,362,710.95	\$67,493,147.94



**INSTITUTO DE PENSIONES DE LOS SERVIDORES PUBLICOS
COLIMA**

Informe de Pasivos Contingentes

al 30/nov./2020

Usu: Adalberto
Rep: rptPasivosContingentes

Fecha y hora de Impresión | 02/feb./2021
10:30 a. m.

"En Cumplimiento a lo dispuesto en los artículos 46, Fracción I, Inciso f), y 52 de la Ley General de Contabilidad Gubernamental y de conformidad con lo establecido en el Capítulo VII, Numeral, II, Inciso h) del Manual de Contabilidad Gubernamental emitido por el CONAC, el Ente Público informa lo siguiente:"

SIN INFORMACIÓN QUE
REVELAR



INSTITUTO DE PENSIONES DE LOS SERVIDORES PUBLICOS DEL ESTADO DE COLIMA COLIMA

Conciliación entre los Ingresos Presupuestarios y Contables
Correspondiente Del 01/ene./2020 al 30/nov./2020

Usu: Adalberto
Rep: rptConciliacionPresupuestal

Fecha y hora de Impresión | 02/feb./2021 | 10:32 a. m.

1.- TOTAL DE INGRESOS PRESUPUESTARIOS		\$257,808,557.05
2. MÁS INGRESOS CONTABLES NO PRESUPUESTARIOS		
2.1 INGRESOS FINANCIEROS		\$58,284,492.67
		\$58,284,492.67
3. MENOS INGRESOS PRESUPUESTARIOS NO CONTABLES		\$0.00
4.- TOTAL DE INGRESOS CONTABLES		\$316,093,049.72



INSTITUTO DE PENSIONES DE LOS SERVIDORES PUBLICOS DEL ESTADO DE COLIMA

COLIMA

Balanza de Comprobación del 01/ene./2020 al 30/nov./2020
Cuentas de Mayor con saldo y/o movimientos. (De la cuenta: 1000 a la 9000)

Usu: Adalberto
Rep: rptBalanzaComprobacion

Fecha y hora de Impresión | 02/feb./2021
10:49 a. m.

Nat.	Cuenta	Nombre de la cuenta	SALDO ANTERIOR		MOVIMIENTOS		SALDO ACTUAL	
			DEUDOR	ACREEDOR	DEUDOR	ACREEDOR	DEUDOR	ACREEDOR
D	1112	BANCOS/TESORERÍA	\$51,699,440.77	\$0.00	\$513,635,654.38	\$580,157,736.86	\$5,177,358.29	\$0.00
D	1114	INVERSIONES TEMPORALES (HASTA 3 MESES)	\$10,657,990.60	\$0.00	\$72,931,426.14	\$700,000.00	\$82,889,416.74	\$0.00
D	1122	CUENTAS POR COBRAR A CORTO PLAZO	\$1,199,056,819.05	\$0.00	\$490,572,836.61	\$456,350,552.87	\$1,233,279,101.79	\$0.00
D	1123	DEUDORES DIVERSOS POR COBRAR A CORTO PLAZO	\$205,094.01	\$0.00	\$4,452.00	\$17,584.00	\$191,962.01	\$0.00
D	1124	INGRESOS POR RECUPERAR A CORTO PLAZO	\$469,519,807.73	\$0.00	\$568,802,161.76	\$302,464,661.29	\$735,857,308.20	\$0.00
D	1125	DEUDORES POR ANTICIPOS DE LA TESORERÍA A CORTO PLAZO	\$4,544.62	\$0.00	\$4,040.65	\$4,946.45	\$3,638.82	\$0.00
D	1129	OTROS DERECHOS A RECIBIR EFECTIVO O EQUIVALENTES A CORTO PLAZO	\$2,737,344.15	\$0.00	\$0.00	\$0.00	\$2,737,344.15	\$0.00
D	1131	ANTICIPO A PROVEEDORES POR ADQUISICIÓN DE BIENES Y PRESTACIÓN DE SERVICIOS A CORTO PLAZO	\$0.00	\$0.00	\$102,950.90	\$0.00	\$102,950.90	\$0.00
D	1221	DOCUMENTOS POR COBRAR A LARGO PLAZO	\$39,813,186.29	\$0.00	\$112,351,542.46	\$110,267,747.13	\$41,896,983.62	\$0.00
D	1241	MOBILIARIO Y EQUIPO DE ADMINISTRACIÓN	\$1,256,926.24	\$0.00	\$402,139.00	\$0.00	\$1,659,065.24	\$0.00
D	1242	MOBILIARIO Y EQUIPO EDUCACIONAL Y RECREATIVO	\$39,834.69	\$0.00	\$0.00	\$0.00	\$39,834.69	\$0.00
D	1244	VEHICULOS Y EQUIPO DE TRANSPORTE	\$426,539.00	\$0.00	\$0.00	\$0.00	\$426,539.00	\$0.00
D	1246	MAQUINARIA, OTROS EQUIPOS Y HERRAMIENTAS	\$0.00	\$0.00	\$31,135.05	\$0.00	\$31,135.05	\$0.00
D	1251	SOFTWARE	\$334,801.13	\$0.00	\$0.00	\$0.00	\$334,801.13	\$0.00
D	1254	LICENCIAS	\$79,859.09	\$0.00	\$99,999.99	\$0.00	\$179,859.08	\$0.00
A	2111	SERVICIOS PERSONALES POR PAGAR A CORTO PLAZO	\$0.00	\$0.00	\$14,863,240.71	\$14,863,240.71	\$0.00	\$0.00
A	2112	PROVEEDORES POR PAGAR A CORTO PLAZO	\$0.00	\$45,115,694.69	\$49,299,985.05	\$48,442,099.62	\$44,257,809.26	\$0.00
A	2115	TRANSFERENCIAS OTORGADAS POR PAGAR A CORTO PLAZO	\$0.00	\$0.00	\$80,932,003.90	\$81,014,719.34	\$0.00	\$82,715.44
A	2117	RETENCIONES Y CONTRIBUCIONES POR PAGAR A CORTO PLAZO	\$0.00	\$2,966,783.95	\$7,307,128.43	\$7,212,735.41	\$0.00	\$2,872,390.93
A	2119	OTRAS CUENTAS POR PAGAR A CORTO PLAZO	\$0.00	\$137,864.74	\$0.00	\$0.00	\$0.00	\$137,864.74
A	2151	INGRESOS COBRADOS POR ADELANTADO A CORTO PLAZO	\$0.00	\$20,906,807.01	\$0.00	\$0.00	\$0.00	\$20,906,807.01
A	2161	FONDOS EN GARANTÍA A CORTO PLAZO	\$0.00	-\$764,439.44	\$0.00	\$0.00	-\$764,439.44	\$0.00
A	3110	APORTACIONES	\$0.00	\$855,204,186.94	\$29,224,761.47	\$175,881,284.35	\$0.00	\$1,001,860,689.82
A	3120	DONACIONES DE CAPITAL	\$0.00	\$16,229,415.40	\$0.00	\$0.00	\$0.00	\$16,229,415.40
A	3130	ACTUALIZACIÓN DE LA HACIENDA PÚBLICA/PATRIMONIO	\$0.00	\$119,338,715.21	\$0.00	\$16,040,797.42	\$0.00	\$135,379,512.63
A	3210	RESULTADOS DEL EJERCICIO (AHORRO/ DESAHORRO)	\$0.00	\$0.00	\$0.00	\$0.00	\$0.00	\$0.00
A	3220	RESULTADOS DE EJERCICIOS ANTERIORES	\$0.00	\$716,697,159.87	\$7,805,052.14	\$2,840,733.84	\$0.00	\$711,732,841.57
A	4129	OTRAS CUOTAS Y APORTACIONES PARA LA SEGURIDAD SOCIAL	\$0.00	\$0.00	\$0.00	\$247,906,612.06	\$0.00	\$247,906,612.06
A	4149	OTROS DERECHOS	\$0.00	\$0.00	\$0.00	\$17,000.00	\$0.00	\$17,000.00
A	4163	INDEMNIZACIONES	\$0.00	\$0.00	\$0.00	\$237,128.49	\$0.00	\$237,128.49
A	4169	OTROS APROVECHAMIENTOS	\$0.00	\$0.00	\$0.00	\$8,990,919.34	\$0.00	\$8,990,919.34
A	4310	INGRESOS FINANCIEROS	\$0.00	\$0.00	\$0.00	\$4,219,520.46	\$0.00	\$4,219,520.46
A	4319	OTROS INGRESOS FINANCIEROS	\$0.00	\$0.00	\$0.00	\$54,064,972.21	\$0.00	\$54,064,972.21
A	4399	OTROS INGRESOS Y BENEFICIOS VARIOS	\$0.00	\$0.00	\$0.00	\$656,897.16	\$0.00	\$656,897.16
D	5111	REMUNERACIONES AL PERSONAL DE CARACTER PERMANENTE	\$0.00	\$0.00	\$6,970,069.54	\$0.00	\$6,970,069.54	\$0.00
D	5113	REMUNERACIONES ADICIONALES Y ESPECIALES	\$0.00	\$0.00	\$6,709,710.25	\$0.00	\$6,709,710.25	\$0.00
D	5114	SEGURIDAD SOCIAL	\$0.00	\$0.00	\$826,882.24	\$0.00	\$826,882.24	\$0.00
D	5115	OTRAS PRESTACIONES SOCIALES Y ECONÓMICAS	\$0.00	\$0.00	\$356,578.68	\$0.00	\$356,578.68	\$0.00
D	5121	MATERIALES DE ADMINISTRACIÓN, EMISIÓN DE DOCUMENTOS Y ARTÍCULOS OFICIALES	\$0.00	\$0.00	\$215,285.69	\$0.00	\$215,285.69	\$0.00
D	5122	ALIMENTOS Y UTENSILIOS	\$0.00	\$0.00	\$4,976.89	\$0.00	\$4,976.89	\$0.00




INSTITUTO DE PENSIONES DE LOS SERVIDORES PUBLICOS DEL ESTADO DE COLIMA

Balanza de Comprobación del 01/ene./2020 al 30/nov./2020
Cuentas de Mayor con saldo y/o movimientos. (De la cuenta: 1000 a la 9000)

Fecha y hora de Impresión | 02/feb./2021 | 10:49 a. m.

Usu: Adalberto
 Rep: rptBalanzaComprobacion

Nat.	Cuenta	Nombre de la cuenta	SALDO ANTERIOR		MOVIMIENTOS		SALDO ACTUAL	
			DEUDOR	ACREEDOR	DEUDOR	ACREEDOR	DEUDOR	ACREEDOR
D	5125	PRODUCTOS QUÍMICOS, FARMACÉUTICOS Y DE LABORATORIO	\$0.00	\$0.00	\$16,718,919.11	\$0.00	\$16,718,919.11	\$0.00
D	5126	COMBUSTIBLES, LUBRICANTES Y ADITIVOS	\$0.00	\$0.00	\$24,713.74	\$0.00	\$24,713.74	\$0.00
D	5127	VESTUARIO, BLANCOS, PRENDAS DE PROTECCIÓN Y ARTÍCULOS DEPORTIVOS	\$0.00	\$0.00	\$11,469.12	\$0.00	\$11,469.12	\$0.00
D	5131	SERVICIOS BÁSICOS	\$0.00	\$0.00	\$36,447.00	\$0.00	\$36,447.00	\$0.00
D	5132	SERVICIOS DE ARRENDAMIENTO	\$0.00	\$0.00	\$132,247.74	\$0.00	\$132,247.74	\$0.00
D	5133	SERVICIOS PROFESIONALES, CIENTÍFICOS Y TÉCNICOS Y OTROS SERVICIOS	\$0.00	\$0.00	\$29,759,163.12	\$0.00	\$29,759,163.12	\$0.00
D	5134	SERVICIOS FINANCIEROS, BANCARIOS Y COMERCIALES	\$0.00	\$0.00	\$800,301.19	\$0.00	\$800,301.19	\$0.00
D	5135	SERVICIOS DE INSTALACIÓN, REPARACIÓN, MANTENIMIENTO Y CONSERVACIÓN	\$0.00	\$0.00	\$174,232.29	\$0.00	\$174,232.29	\$0.00
D	5138	SERVICIOS OFICIALES	\$0.00	\$0.00	\$3,182.60	\$0.00	\$3,182.60	\$0.00
D	5139	OTROS SERVICIOS GENERALES	\$0.00	\$0.00	\$339,183.59	\$0.00	\$339,183.59	\$0.00
D	5252	JUBILACIONES	\$0.00	\$0.00	\$80,933,428.61	\$35,433.03	\$80,997,995.58	\$0.00
D	8110	LEY DE INGRESOS ESTIMADA	\$0.00	\$0.00	\$100,674,530.01	\$0.00	\$100,674,530.01	\$0.00
A	8120	LEY DE INGRESOS POR EJECUTAR	\$0.00	\$0.00	\$257,808,557.05	\$100,674,530.01	\$0.00	-\$157,134,027.04
A	8140	LEY DE INGRESOS DEVENGADA	\$0.00	\$0.00	\$257,808,557.05	\$257,808,557.05	\$0.00	\$0.00
A	8150	LEY DE INGRESOS RECAUDADA	\$0.00	\$0.00	\$0.00	\$257,808,557.05	\$0.00	\$257,808,557.05
A	8210	PRESUPUESTO DE EGRESOS APROBADO	\$0.00	\$0.00	\$0.00	\$100,674,530.01	\$0.00	\$100,674,530.01
D	8220	PRESUPUESTO DE EGRESOS POR EJERCER	\$0.00	\$0.00	\$178,475,520.92	\$144,742,627.76	\$33,732,893.16	\$0.00
A	8230	MODIFICACIONES AL PRESUPUESTO DE EGRESOS APROBADO	\$0.00	\$0.00	\$192,500.00	\$77,800,990.91	\$0.00	\$77,608,490.91
D	8240	PRESUPUESTO DE EGRESOS COMPROMETIDO	\$0.00	\$0.00	\$144,550,127.76	\$144,547,805.23	\$2,322.53	\$0.00
D	8250	PRESUPUESTO DE EGRESOS DEVENGADO	\$0.00	\$0.00	\$144,547,805.23	\$121,762,647.67	\$22,785,157.56	\$0.00
D	8260	PRESUPUESTO DE EGRESOS EJERCIDO	\$0.00	\$0.00	\$121,762,647.67	\$120,266,765.45	\$1,495,882.22	\$0.00
D	8270	PRESUPUESTO DE EGRESOS PAGADO	\$0.00	\$0.00	\$120,266,765.45	\$0.00	\$120,266,765.45	\$0.00
Sumas =>			\$1,775,832,188.37	\$1,775,832,188.37	\$3,418,474,333.18	\$3,418,474,333.18	\$2,527,746,208.01	\$2,527,746,208.01



INFORMACIÓN PRESUPUESTARIA

- **ESTADO ANALÍTICO DE INGRESOS**
- **ESTADO ANALÍTICO DEL EJERCICIO DEL PRESUPUESTO**
 - 1) **POR OBJETO DEL GASTO**
 - 2) **POR TIPO DE GASTO**
 - 3) **ADMINISTRATIVA**
 - 4) **FUNCIONAL**
 - 5) **GASTO POR CATEGORÍA PROGRAMÁTICA**
 - 6) **ENDEUDAMIENTO NETO**
 - 7) **INTERESES DE LA DEUDA**
 - 8) **INDICADORES DE POSTURA FISCAL**



INSTITUTO DE PENSIONES DE LOS SERVIDORES PUBLICOS DEL ESTADO DE COLIMA

Estado Analítico de Ingresos
Del 01/ene./2020 Al 30/nov./2020

Fecha y hora de Impresión | 02/feb./2021 | 10:52 a. m.

Usr: Adalberto
Rep: rptEstadoPresupuestoIngresosRB_CP_2019

Rubro de Ingresos	Ingreso					Diferencia (6=5-1)
	Estimado (1)	Ampliaciones y Reducciones (2)	Modificado (3=1+2)	Devengado (4)	Recaudado (5)	
IMPUESTOS	\$0.00	\$0.00	\$0.00	\$0.00	\$0.00	0.00
CUOTAS Y APORTACIONES DE SEGURIDAD SOCIAL	\$100,674,530.01	\$0.00	\$100,674,530.01	\$247,906,612.06	\$247,906,612.06	147,232,082.05
CONTRIBUCIONES DE MEJORAS	\$0.00	\$0.00	\$0.00	\$0.00	\$0.00	0.00
DERECHOS	\$0.00	\$0.00	\$0.00	\$17,000.00	\$17,000.00	17,000.00
PRODUCTOS	\$0.00	\$0.00	\$0.00	\$0.00	\$0.00	0.00
APROVECHAMIENTOS	\$0.00	\$0.00	\$0.00	\$9,228,047.83	\$9,228,047.83	9,228,047.83
INGRESOS POR VENTA DE BIENES, PRESTACIÓN DE SERVICIOS Y OTRAS PARTICIPACIONES, APORTACIONES, CONVENIOS, INCENTIVOS DERIVADOS DE PARTICIPACIONES, ASIGNACIONES, SUBSIDIOS Y SUBVENCIONES, Y PRODUCTOS DERIVADOS DE FINANCIAMIENTOS	\$0.00	\$0.00	\$0.00	\$656,897.16	\$656,897.16	656,897.16
Total	\$100,674,530.01	\$0.00	\$100,674,530.01	\$257,808,557.05	\$257,808,557.05	157,134,027.04
Ingresos Excedentes						

Estado Analítico de Ingresos por Fuente de Financiamiento	Ingreso					Diferencia (6=5-1)
	Estimado (1)	Ampliaciones / (Reducciones) (2)	Modificado (3=1+2)	Devengado (4)	Recaudado (5)	
Ingresos del Poder Ejecutivo Federal o Estatal y de los Municipios						
IMPUESTOS	\$0.00	\$0.00	\$0.00	\$0.00	\$0.00	0.00
CUOTAS Y APORTACIONES DE SEGURIDAD SOCIAL	\$0.00	\$0.00	\$0.00	\$0.00	\$0.00	0.00
CONTRIBUCIONES DE MEJORAS	\$0.00	\$0.00	\$0.00	\$0.00	\$0.00	0.00
DERECHOS	\$0.00	\$0.00	\$0.00	\$17,000.00	\$17,000.00	17,000.00
PRODUCTOS	\$0.00	\$0.00	\$0.00	\$0.00	\$0.00	0.00
APROVECHAMIENTOS	\$0.00	\$0.00	\$0.00	\$9,228,047.83	\$9,228,047.83	9,228,047.83
PARTICIPACIONES, APORTACIONES, CONVENIOS, INCENTIVOS DERIVADOS DE PARTICIPACIONES, ASIGNACIONES, SUBSIDIOS Y SUBVENCIONES	\$0.00	\$0.00	\$0.00	\$0.00	\$0.00	0.00
Ingresos de los Entes Públicos de los Poderes Legislativo y Judicial, de los Organos Autónomos y del Sector Paraestatal o Paramunicipal, así como de las Empresas Productivas del Estado						
CUOTAS Y APORTACIONES DE SEGURIDAD SOCIAL	\$100,674,530.01	\$0.00	\$100,674,530.01	\$247,906,612.06	\$247,906,612.06	147,232,082.05
PRODUCTOS	\$0.00	\$0.00	\$0.00	\$0.00	\$0.00	0.00
INGRESOS POR VENTA DE BIENES, PRESTACIÓN DE SERVICIOS Y PRODUCTOS DERIVADOS DE FINANCIAMIENTOS	\$0.00	\$0.00	\$0.00	\$656,897.16	\$656,897.16	656,897.16
TRANSFERENCIAS, ASIGNACIONES, SUBSIDIOS Y SUBVENCIONES	\$0.00	\$0.00	\$0.00	\$0.00	\$0.00	0.00
Ingresos Derivados de Financiamiento						
INGRESOS DERIVADOS DE FINANCIAMIENTOS	\$0.00	\$0.00	\$0.00	\$0.00	\$0.00	0.00
Total	\$100,674,530.01	\$0.00	\$100,674,530.01	\$257,808,557.05	\$257,808,557.05	157,134,027.04
Ingresos Excedentes						



INSTITUTO DE PENSIONES DE LOS SERVIDORES PUBLICOS DEL ESTADO DE COLIMA

Estado Analítico del Ejercicio del Presupuesto de Egresos Clasificación por Objeto del Gasto (Capítulo y Concepto)

COLIMA

Fecha y hora de Impresión: 02/feb./2021 10:54 a. m.

Usu: Adalberto
Rep: rptEstadoPresupuestoEgresos_CP_CTO

Concepto	Egresos					
	Aprobado 1	Ampliaciones / (Reducciones) 2	Modificado 3=(1+2)	Devengado 4	Pagado 5	Subejercicio 6 = (3 - 4)
SERVICIOS PERSONALES						
REMUNERACIONES AL PERSONAL DE CARÁCTER PERMANENTE	\$21,386,010.01	\$0.00	\$21,386,010.01	\$14,863,240.71	\$14,863,240.71	\$6,522,769.30
REMUNERACIONES ADICIONALES Y ESPECIALES	\$7,363,668.32	\$0.00	\$7,363,668.32	\$6,970,069.54	\$6,970,069.54	\$393,598.78
SEGURIDAD SOCIAL	\$9,226,903.31	\$0.00	\$9,226,903.31	\$6,709,710.25	\$6,709,710.25	\$2,517,193.06
OTRAS PRESTACIONES SOCIALES Y ECONÓMICAS	\$988,123.03	\$0.00	\$988,123.03	\$826,882.24	\$826,882.24	\$171,240.79
PREVISIONES	\$3,712,315.35	\$0.00	\$3,712,315.35	\$356,578.68	\$356,578.68	\$3,355,736.67
MATERIALES Y SUMINISTROS	\$85,000.00	\$0.00	\$85,000.00	\$0.00	\$0.00	\$85,000.00
MATERIALES DE ADMINISTRACIÓN, EMISIÓN DE DOCUMENTOS Y ARTÍCULOS OFICIALES	\$32,195,009.00	\$0.00	\$32,195,009.00	\$16,975,364.55	\$8,212,445.42	\$15,219,644.45
ALIMENTOS Y UTENSILIOS	\$529,300.00	\$0.00	\$529,300.00	\$215,285.69	\$200,326.94	\$314,014.31
MATERIALES Y ARTÍCULOS DE CONSTRUCCIÓN Y DE REPARACIÓN	\$5,000.00	\$0.00	\$5,000.00	\$4,976.89	\$4,976.89	\$23.11
PRODUCTOS QUÍMICOS, FARMACÉUTICOS Y DE LABORATORIO	\$100.00	\$0.00	\$100.00	\$0.00	\$0.00	\$100.00
COMBUSTIBLES, LUBRICANTES Y ADITIVOS	\$31,465,009.00	\$0.00	\$31,465,009.00	\$16,718,919.11	\$7,970,958.73	\$14,746,089.89
VESTUARIO, BLANCOS, PRENDAS DE PROTECCIÓN Y ARTÍCULOS DEPORTIVOS	\$60,000.00	\$0.00	\$60,000.00	\$24,713.74	\$24,713.74	\$35,286.26
HERRAMIENTAS, REFACCIONES Y ACCESORIOS MENORES	\$87,100.00	\$0.00	\$87,100.00	\$11,469.12	\$11,469.12	\$75,630.88
SERVICIOS GENERALES	\$48,500.00	\$0.00	\$48,500.00	\$0.00	\$0.00	\$48,500.00
SERVICIOS BÁSICOS	\$41,067,510.00	\$0.00	\$41,067,510.00	\$31,244,269.63	\$15,726,148.98	\$9,823,240.37
SERVICIOS DE ARRENDAMIENTO	\$453,500.00	\$0.00	\$453,500.00	\$36,447.00	\$36,447.00	\$417,053.00
SERVICIOS PROFESIONALES, CIENTÍFICOS, TÉCNICOS Y OTROS SERVICIOS	\$310,000.00	\$0.00	\$310,000.00	\$132,247.74	\$132,247.74	\$177,752.26
SERVICIOS FINANCIEROS, BANCARIOS Y COMERCIALES	\$38,320,010.00	-\$130,000.00	\$38,190,010.00	\$29,759,163.12	\$14,241,042.47	\$8,430,846.88
SERVICIOS DE INSTALACIÓN, REPARACIÓN, MANTENIMIENTO Y CONSERVACIÓN	\$1,220,000.00	-\$50,500.00	\$1,169,500.00	\$800,719.09	\$800,719.09	\$368,780.91
SERVICIOS DE TRASLADOS Y VIÁTICOS	\$208,000.00	\$50,500.00	\$258,500.00	\$174,232.29	\$174,232.29	\$84,267.71
SERVICIOS OFICIALES	\$215,000.00	\$0.00	\$215,000.00	\$0.00	\$0.00	\$215,000.00
OTROS SERVICIOS GENERALES	\$35,000.00	\$0.00	\$35,000.00	\$3,182.60	\$3,182.60	\$31,817.40
TRANSFERENCIAS, ASIGNACIONES, SUBSIDIOS Y OTRAS AYUDAS	\$306,000.00	\$130,000.00	\$436,000.00	\$338,277.79	\$338,277.79	\$97,722.21
PENSIONES Y JUBILACIONES	\$5,200,001.00	\$77,608,490.91	\$82,808,491.91	\$80,931,656.30	\$80,931,656.30	\$1,876,835.61
BIENES MUEBLES, INMUEBLES E INTANGIBLES	\$5,200,001.00	\$77,608,490.91	\$82,808,491.91	\$80,931,656.30	\$80,931,656.30	\$1,876,835.61
MOBILIARIO Y EQUIPO DE ADMINISTRACIÓN	\$676,000.00	\$0.00	\$676,000.00	\$533,274.04	\$533,274.04	\$142,725.96
MOBILIARIO Y EQUIPO EDUCACIONAL Y RECREATIVO	\$525,000.00	\$0.00	\$525,000.00	\$402,139.00	\$402,139.00	\$122,861.00
MAQUINARIA, OTROS EQUIPOS Y HERRAMIENTAS	\$11,000.00	\$0.00	\$11,000.00	\$0.00	\$0.00	\$11,000.00
ACTIVOS INTANGIBLES	\$40,000.00	\$0.00	\$40,000.00	\$31,135.05	\$31,135.05	\$8,864.95
DEUDA PÚBLICA	\$100,000.00	\$0.00	\$100,000.00	\$99,999.99	\$99,999.99	\$0.01
ADEUDOS DE EJERCICIOS FISCALES ANTERIORES (ADEFAS)	\$150,000.00	\$0.00	\$150,000.00	\$0.00	\$0.00	\$150,000.00
	\$150,000.00	\$0.00	\$150,000.00	\$0.00	\$0.00	\$150,000.00



INSTITUTO DE PENSIONES DE LOS SERVIDORES PUBLICOS DEL ESTADO DE COLIMA

COLIMA

Estado Analítico del Ejercicio del Presupuesto de Egresos Clasificación por Objeto del Gasto (Capítulo y Concepto)

Utr: Adalberto
Rep: rptEstadoPresupuestoEgresos_CP_CTO

Fecha y hora de impresión: 02/feb./2021 10:54 a. m.

Del 01/ene./2020 Al 30/nov./2020

Concepto	Egresos					
	Aprobado	Ampliaciones / (Reducciones)	Modificado	Devengado	Pagado	Subejercicio
1	\$100,674,530.01	2	3=(1+2) \$178,283,020.92	4	5	6=(3-4) \$33,735,215.69
Total del Gasto		\$77,608,490.91	\$178,283,020.92	\$144,547,805.23	\$120,266,765.45	\$33,735,215.69

INSTITUTO DE PENSIONES DE LOS SERVIDORES PUBLICOS DEL ESTADO DE COLIMA



Estado Analítico del Ejercicio del Presupuesto de Egresos Clasificación Económica (por Tipo de Gasto)

Fecha y hora de Impresión: 02/feb./2021 10:54 a. m.

Usr: Adalberto
Rep: rptEstadoPresupuestoEgresos_CL2
Del 01/ene./2020 Al 30/nov./2020

Egresos						
Concepto	Aprobado	Ampliaciones / (Reducciones)	Modificado	Devengado	Pagado	Subejercicio
	1	2	3=(1+2)	4	5	6 = (3 - 4)
Gasto Corriente	\$94,648,529.01	\$0.00	\$94,648,529.01	\$63,082,874.89	\$38,801,835.11	\$31,565,654.12
Gasto de Capital	\$676,000.00	\$0.00	\$676,000.00	\$533,274.04	\$533,274.04	\$142,725.96
Amortización de la deuda y disminución de pasivos	\$150,000.00	\$0.00	\$150,000.00	\$0.00	\$0.00	\$150,000.00
Pensiones y Jubilaciones	\$5,200,001.00	\$77,608,490.91	\$82,808,491.91	\$80,931,656.30	\$80,931,656.30	\$1,876,835.61
Total del Gasto	\$100,674,530.01	\$77,608,490.91	\$178,283,020.92	\$144,547,805.23	\$120,266,765.45	\$33,735,215.69



INSTITUTO DE PENSIONES DE LOS SERVIDORES PUBLICOS DEL ESTADO DE COLIMA
COLIMA

Estado Analítico del Ejercicio del Presupuesto de Egresos
Clasificación Administrativa - Sector Paraestatal
| Del 01/ene./2020 Al 30/nov./2020

Fecha y hora de Impresión | 02/feb./2021 10:54 a. m.

Usu: Adalberto
Rep: rptEstadoPresupuestoEgresos_UA3_GB_SC

Concepto	Egresos					
	Aprobado 1	Ampliaciones / (Reducciones) 2	Modificado 3=(1+2)	Devengado 4	Pagado 5	Subejercicio 6 = (3 - 4)
TOTAL DEL GASTO	\$100,674,530.01	\$77,608,490.91	\$178,283,020.92	\$144,547,805.23	\$120,266,765.45	\$33,735,215.69
ENTIDADES PARAESTATALES Y FIDEICOMISOS NO EMPRESARIALES Y NO FINANCIEROS	\$100,674,530.01	\$77,608,490.91	\$178,283,020.92	\$144,547,805.23	\$120,266,765.45	\$33,735,215.69



INSTITUTO DE PENSIONES DE LOS SERVIDORES PUBLICOS DEL ESTADO DE COLIMA COLIMA

Estado Analítico del Ejercicio del Presupuesto de Egresos Clasificación Funcional (Finalidad y Función)

Fecha y hora de Impresión | 02/feb./2021 | 10:54 a. m.

Usr: Adalberto
Rep: rptEstadoPresupuestoEgresos_FN3

| Del 01/ene./2020 Al 30/nov./2020

Concepto	Egresos					
	Aprobado	Ampliaciones / (Reducciones)	Modificado	Devengado	Pagado	Subejercicio
	1	2	3=(1+2)	4	5	6 = (3 - 4)
GOBIERNO	\$31,209,511.01	\$77,608,490.91	\$108,818,001.92	\$97,043,971.13	\$97,043,971.13	\$11,774,030.79
ASUNTOS FINANCIEROS Y HACENDARIOS	\$31,209,511.01	\$77,608,490.91	\$108,818,001.92	\$97,043,971.13	\$97,043,971.13	\$11,774,030.79
DESARROLLO SOCIAL	\$69,465,019.00	\$0.00	\$69,465,019.00	\$47,503,834.10	\$23,222,794.32	\$21,961,184.90
SALUD	\$69,465,019.00	\$0.00	\$69,465,019.00	\$47,503,834.10	\$23,222,794.32	\$21,961,184.90
Total del Gasto	\$100,674,530.01	\$77,608,490.91	\$178,283,020.92	\$144,547,805.23	\$120,266,765.45	\$33,735,215.69



INSTITUTO DE PENSIONES DE LOS SERVIDORES PUBLICOS DEL ESTADO DE COLIMA
COLIMA

Gasto por Categoría Programática
Del 01/ene./2020 Al 30/nov./2020

Fecha y hora de Impresión | 02/feb./2021 10:56 a. m.

Usu. Adalberto
Rep: rptEstadoPresupuestoEgresos_PC

Programas	Egresos					
	Aprobado 1	Ampliaciones / (Reducciones) 2	Modificado 3=(1+2)	Devengado 4	Pagado 5	Subejercicio 6 = (3 - 4)
Obligaciones						
Pensiones y jubilaciones	\$31,209,511.01	\$77,608,490.91	\$108,818,001.92	\$97,043,971.13	\$97,043,971.13	\$11,774,030.79
Aportaciones a la seguridad social	\$69,465,019.00	\$0.00	\$69,465,019.00	\$47,503,834.10	\$23,222,794.32	\$21,961,184.90
Total del Gasto	\$100,674,530.01	\$77,608,490.91	\$178,283,020.92	\$144,547,805.23	\$120,266,765.45	\$33,735,215.69



**INSTITUTO DE PENSIONES DE LOS SERVIDORES PUBLICOS
COLIMA**

Endeudamiento Neto

Del 01/ene./2020 Al 30/nov./2020

Usu: Adalberto
Rep: rptEndeudamientoNeto

Fecha y hora de Impresión | 02/feb./2021
10:57 a. m.

Identificación de Crédito o Instrumento	Contratación/Colocación	Amortización	Endeudamiento Neto
	A	B	C=A-B
Créditos Bancarios			
Total Créditos Bancarios	\$0.00	\$0.00	\$0.00
Otros Instrumentos de Deuda			
Total Otros Instrumentos de Deuda	\$0.00	\$0.00	\$0.00
Total	\$0.00	\$0.00	\$0.00



**INSTITUTO DE PENSIONES DE LOS SERVIDORES PUBLICOS
COLIMA**

Intereses de la Deuda

Del 01/ene./2020 Al 30/nov./2020

Usu: Adalberto
Rep: rptInteresesdeLaDeuda

Fecha y hora de Impresión | 02/feb./2021
10:58 a. m.

Identificación de Crédito o Instrumento	Devengado	Pagado
Créditos Bancarios		
Total de Intereses de Créditos Bancarios	\$0.00	\$0.00
Otros Instrumentos de Deuda		
Total de Intereses de Otros Instrumentos de Deuda	\$0.00	\$0.00
Total	\$0.00	\$0.00



INSTITUTO DE PENSIONES DE LOS SERVIDORES PUBLICOS COLIMA

Indicadores de Postura Fiscal del 01/ene./2020 al 30/nov./2020


Usu: Adalberto
Rep: rptIndicadoresPosturaFiscal

Fecha y hora de Impresión | 02/feb./2021
11:02 a. m.

Concepto	Estimado	Devengado	Pagado
I. Ingresos Presupuestarios (I=1+2)	\$100,674,530.01	\$257,808,557.05	\$257,808,557.05
1. Ingresos del Gobierno de la Entidad Federativa	\$0.00	\$0.00	\$0.00
2. Ingresos del Sector Paraestatal	\$100,674,530.01	\$257,808,557.05	\$257,808,557.05
II. Egresos Presupuestarios (II=3+4)	\$100,524,530.01	\$144,547,805.23	\$120,266,765.45
3. Egresos del Gobierno de la Entidad Federativa	\$0.00	\$0.00	\$0.00
4. Egresos del Sector Paraestatal	\$100,524,530.01	\$144,547,805.23	\$120,266,765.45
III. Balance Presupuestario (Superávit o Déficit) (III = I - II)	\$150,000.00	\$113,260,751.82	\$137,541,791.60

Concepto	Estimado	Devengado	Pagado
III. Balance Presupuestario (Superávit o Déficit)	\$150,000.00	\$113,260,751.82	\$137,541,791.60
IV. Intereses, Comisiones y Gastos de la Deuda	\$0.00	\$0.00	\$0.00
V. Balance Primario (Superávit o Déficit) (V= III - IV)	\$150,000.00	\$113,260,751.82	\$137,541,791.60

Concepto	Estimado	Devengado	Pagado
A. Financiamiento	\$0.00	\$0.00	\$0.00
B. Amortización de la deuda	\$150,000.00	\$0.00	\$0.00
C. Endeudamiento ó desendeudamiento (C = A - B)	-\$150,000.00	\$0.00	\$0.00



FORMATOS DE LA LEY DE DISCIPLINA FINANCIERA

- ESTADO DE SITUACIÓN FINANCIERA DETALLADO
- INFORME ANALÍTICO DE LA DEUDA PÚBLICA Y OTROS PASIVOS
- INFORME ANALÍTICO DE OBLIGACIONES DIFERENTES DE FINANCIAMIENTOS
- BALANCE PRESUPUESTARIO
- ESTADO ANALÍTICO DE INGRESOS DETALLADO
- ESTADO ANALÍTICO DEL EJERCICIO DEL PRESUPUESTO DE EGRESOS DETALLADO
- CLASIFICACIÓN POR OBJETO DEL GASTO
- CLASIFICACIÓN ADMINISTRATIVA
- CLASIFICACIÓN FUNCIONAL
- CLASIFICACIÓN DE SERVICIOS PERSONALES POR CATEGORÍA

INSTITUTO DE PENSIONES DE LOS SERVIDORES PUBLICOS DEL ESTADO DE COLIMA (a)

Estado Analítico del Ejercicio del Presupuesto de Egresos Detallado - LDF

Clasificación de Servicios Personales por Categoría

Del 1 de Enero al 30 de Noviembre de 2020 (b)

(PESOS)

Concepto (c)	Egresos						Subejercicio (e)
	Aprobado (d)	Ampliaciones/ (Reducciones)	Modificado	Devengado	Pagado		
I. Gasto No Etiquetado (I=A+B+C+D+E+F)	21,386,010	0	21,386,010	14,863,241	14,863,241	6,522,769	
A. Personal Administrativo y de Servicio Público	21,386,010	0	21,386,010	14,863,241	14,863,241	6,522,769	
B. Magisterio	0	0	0	0	0	0	
C. Servicios de Salud (C=c1+c2)	0	0	0	0	0	0	
c1) Personal Administrativo	0	0	0	0	0	0	
c2) Personal Médico, Paramédico y afin	0	0	0	0	0	0	
D. Seguridad Pública	0	0	0	0	0	0	
E. Gastos asociados a la implementación de nuevas leyes federales o reformas a las mismas (E = e1 + e2)	0	0	0	0	0	0	
e1) Nombre del Programa o Ley 1	0	0	0	0	0	0	
e2) Nombre del Programa o Ley 2	0	0	0	0	0	0	
F. Sentencias laborales definitivas	0	0	0	0	0	0	
II. Gasto Etiquetado (II=A+B+C+D+E+F)	0	0	0	0	0	0	
A. Personal Administrativo y de Servicio Público	0	0	0	0	0	0	
B. Magisterio	0	0	0	0	0	0	
C. Servicios de Salud (C=c1+c2)	0	0	0	0	0	0	
c1) Personal Administrativo	0	0	0	0	0	0	
c2) Personal Médico, Paramédico y afin	0	0	0	0	0	0	
D. Seguridad Pública	0	0	0	0	0	0	
E. Gastos asociados a la implementación de nuevas leyes federales o reformas a las mismas (E = e1 + e2)	0	0	0	0	0	0	
e1) Nombre del Programa o Ley 1	0	0	0	0	0	0	
e2) Nombre del Programa o Ley 2	0	0	0	0	0	0	
F. Sentencias laborales definitivas	0	0	0	0	0	0	
III. Total del Gasto en Servicios Personales (III = I + II)	21,386,010	0	21,386,010	14,863,241	14,863,241	6,522,769	

INSTITUTO DE PENSIONES DE LOS SERVIDORES PUBLICOS DEL ESTADO DE COLIMA (a)
Estado de Situación Financiera Detallado - LDF
Al 31 de diciembre de 2019 y al 30 de Noviembre de 2020 (t)
(PESOS)

Concepto (c)	2020 (d)	31 de diciembre de 2019 (e)	Concepto (c)	2020 (d)	31 de diciembre de 2019 (e)
ACTIVO			PASIVO		
Activo Circulante			Activo Circulante		
a. Efectivo y Equivalentes (a=a1+a2+a3+a4+a5+a6+a7)	88,066,775	62,357,431	a. Cuentas por Pagar a Corto Plazo (a=a1+a2+a3+a4+a5+a6+a7+a8+a9)	47,350,780	48,220,343
a1) Efectivo	0	0	a1) Servicios Personales por Pagar a Corto Plazo	0	0
a2) Bancos/Tesorería	5,177,358	51,699,441	a2) Proveedores por Pagar a Corto Plazo	44,257,809	45,115,695
a3) Bancos/Dependencias y Otros	0	0	a3) Contratistas por Obras Públicas por Pagar a Corto Plazo	0	0
a4) Inversiones Temporales (Hasta 3 meses)	82,889,417	10,657,991	a4) Participaciones y Aportaciones por Pagar a Corto Plazo	0	0
a5) Fondos con Afectación Específica	0	0	a5) Transferencias Oligadas por Pagar a Corto Plazo	82,715	0
a6) Depósitos de Fondos de Terceros en Garantía y/o Administración	0	0	a6) Intereses, Comisiones y Otros Gastos de la Deuda Pública por Pagar a Corto Plazo	0	0
a7) Otros Efectivos y Equivalentes	0	0	a7) Retenciones y Contribuciones por Pagar a Corto Plazo	2,872,391	2,966,784
b. Derechos a Recibir Efectivo o Equivalentes (b=b1+b2+b3+b4+b5+b6+b7)	1,972,069,355	1,671,523,609	a8) Devoluciones de la Ley de Ingresos por Pagar a Corto Plazo	0	0
b1) Inversiones Financieras de Corto Plazo	0	0	a9) Otras Cuentas por Pagar a Corto Plazo	137,865	137,865
b2) Cuentas por Cobrar a Corto Plazo	1,233,279,102	1,199,056,818	b. Documentos por Pagar a Corto Plazo (b=b1+b2+h3)	0	0
b3) Deudores Diversos por Cobrar a Corto Plazo	191,962	205,094	b1) Documentos Comerciales por Pagar a Corto Plazo	0	0
b4) Ingresos por Recuperar a Corto Plazo	735,857,308	469,519,808	b2) Documentos con Contratistas por Obras Públicas por Pagar a Corto Plazo	0	0
b5) Deudores por Anticipos de la Tesorería a Corto Plazo	3,639	4,545	b3) Otros Documentos por Pagar a Corto Plazo	0	0
b6) Préstamos Oligados a Corto Plazo	0	0	c. Porción a Corto Plazo de la Deuda Pública a Largo Plazo (c=c1+c2)	0	0
b7) Otros Derechos a Recibir Efectivo o Equivalentes a Corto Plazo	2,737,344	2,737,344	c1) Porción a Corto Plazo de la Deuda Pública	0	0
c. Derechos a Recibir Bienes o Servicios (c=c1+c2+c3+c4+c5)	102,951	0	c2) Porción a Corto Plazo de Arrendamiento Financiero	0	0
c1) Anticipo a Proveedores por Adquisición de Bienes y Prestación de Servicios a Corto Plazo	102,951	0	d. Títulos y Valores a Corto Plazo	0	0
c2) Anticipo a Proveedores por Adquisición de Bienes Inmuebles y Muebles a Corto Plazo	0	0	e. Pasivos Diferidos a Corto Plazo (e=e1+e2+e3)	20,906,807	20,906,807
c3) Anticipo a Proveedores por Adquisición de Bienes Intangibles a Corto Plazo	0	0	e1) Ingresos Cobrados por Adelantado a Corto Plazo	20,906,807	20,906,807
c4) Anticipo a Contratistas por Obras Públicas a Corto Plazo	0	0	e2) Intereses Cobrados por Adelantado a Corto Plazo	0	0
c5) Otros Derechos a Recibir Bienes o Servicios a Corto Plazo	0	0	e3) Otros Pasivos Diferidos a Corto Plazo	0	0
d. Inventarios (d=d1+d2+d3+d4+d5)	0	0	f. Fondos y Bienes de Terceros en Garantía y/o Administración a Corto Plazo (f=f1+f2+f3+f4+f5+f6)	-764,439	-764,439
d1) Inventario de Mercancías para Venta	0	0	f1) Fondos en Garantía a Corto Plazo	-764,439	-764,439
d2) Inventario de Mercancías Terminadas	0	0	f2) Fondos en Administración a Corto Plazo	0	0
d3) Inventario de Mercancías en Proceso de Elaboración	0	0	f3) Fondos Contingentes a Corto Plazo	0	0
d4) Inventario de Materias Primas, Materiales y Suministros para Producción	0	0	f4) Fondos de Fideicomisos, Mandatos y Contratos Análogos a Corto Plazo	0	0
d5) Bienes en Tránsito	0	0	f5) Otros Fondos de Terceros en Garantía y/o Administración a Corto Plazo	0	0
e. Almacenes	0	0	f6) Valores y Bienes en Garantía a Corto Plazo	0	0
f. Estimaciones por Pérdida o Deterioro de Activos Circulantes (f=f1+f2)	0	0	g. Provisiones a Corto Plazo (g=g1+g2+g3)	0	0
f1) Estimaciones para Cuentas Incobrables por Derechos a Recibir Efectivo o Equivalentes	0	0	g1) Provisiones para Demandas y Juicios a Corto Plazo	0	0
f2) Estimación por Deterioro de Inventarios	0	0	g2) Provisiones para Contingencias a Corto Plazo	0	0
g. Otros Activos Circulantes (g=g1+g2+g3+g4)	0	0	g3) Otras Provisiones a Corto Plazo	0	0
g1) Valores en Garantía	0	0	h. Otros Pasivos a Corto Plazo (h=h1+h2+h3)	0	0
g2) Bienes en Garantía (excluye depósitos de fondos)	0	0	h1) Ingresos por Clasificar	0	0
g3) Bienes Derivados de Embargos, Decomisos, Aseguramientos y Dación en Pago	0	0	h2) Recaudación por Participar	0	0
g4) Adquisición con Fondos de Terceros	0	0	h3) Otros Pasivos Circulantes	0	0
IA. Total de Activos Circulantes (IA = a + b + c + d + e + f + g)	2,060,239,081	1,733,881,040	IIA. Total de Pasivos Circulantes (IIA = a + b + c + d + e + f + g + h)	67,493,148	68,362,711
Activo No Circulante			Pasivo No Circulante		
a. Inversiones Financieras a Largo Plazo	0	0	a. Cuentas por Pagar a Largo Plazo	0	0
b. Derechos a Recibir Efectivo o Equivalentes a Largo Plazo	41,896,984	39,813,188	b. Documentos por Pagar a Largo Plazo	0	0
c. Bienes Inmuebles, Infraestructura y Construcciones en Proceso	0	0	c. Deuda Pública a Largo Plazo	0	0

INSTITUTO DE PENSIONES DE LOS SERVIDORES PUBLICOS DEL ESTADO DE COLIMA (a)

Estado de Situación Financiera Detallado - LDF

Al 31 de diciembre de 2019 y al 30 de Noviembre de 2020 (b)

(PESOS)

d. Bienes Muebles	2,156,574	1,723,300	d. Pasivos Diferidos a Largo Plazo	0	0
e. Activos Intangibles	514,660	414,660	e. Fondos y Bienes de Terceros en Garantía y/o en Administración a Largo Plazo	0	0
f. Depreciación, Deterioro y Amortización Acumulada de Bienes	0	0	f. Provisiones a Largo Plazo	0	0
g. Activos Diferidos	0	0	IIIB. Total de Pasivos No Circulantes (IIIB = a + b + c + d + e + f)	0	0
h. Estimación por Pérdida o Deterioro de Activos no Circulantes	0	0	II. Total del Pasivo (II = II A + II B)	67,493,148	68,362,711
i. Otros Activos no Circulantes	0	0	HACIENDA PÚBLICA/PATRIMONIO		
IB. Total de Activos No Circulantes (IB = a + b + c + d + e + f + g + h + i)	44,568,218	41,951,148	IIIA. Hacienda Pública/Patrimonio Contribuido (IIIA = a + b + c)	1,153,469,618	990,772,318
I. Total del Activo (I = IA + IB)	2,104,807,299	1,775,832,188	a. Aportaciones	1,001,860,690	855,204,187
			b. Donaciones de Capital	16,229,415	16,229,415
			c. Actualización de la Hacienda Pública/Patrimonio	135,379,513	119,338,715
			IIIB. Hacienda Pública/Patrimonio Generado (IIIB = a + b + c + d + e)	883,844,533	716,697,160
			a. Resultados del Ejercicio (Ahorro/ Desahorro)	172,111,691	181,034,348
			b. Resultados de Ejercicios Anteriores	711,732,842	535,662,812
			c. Revalúos	0	0
			d. Reservas	0	0
			e. Rectificaciones de Resultados de Ejercicios Anteriores	0	0
			IIIC. Exceso o Insuficiencia en la Actualización de la Hacienda Pública/Patrimonio (IIIC=a+b)	0	0
			a. Resultado por Posición Monetaria	0	0
			b. Resultado por Tenencia de Activos no Monetarios	0	0
			III. Total Hacienda Pública/Patrimonio (III = IIIA + IIIB + IIIC)	2,037,314,151	1,707,469,477
			IV. Total del Pasivo y Hacienda Pública/Patrimonio (IV = II + III)	2,104,807,299	1,775,832,188

INSTITUTO DE PENSIONES DE LOS SERVIDORES PUBLICOS DEL ESTADO DE COLIMA (a)

Informe Analítico de la Deuda Pública y Otros Pasivos - LDF

Del 1 de Enero al 30 de Noviembre de 2020 (b)

(PESOS)

Denominación de la Deuda Pública y Otros Pasivos	Saldo al 31 de diciembre de 2019 (d)	Disposiciones del Periodo (e)	Amortizaciones del Periodo (f)	Revaluaciones, Reclasificaciones y Otros Ajustes (g)	Saldo Final del Periodo (h) h=d+e-f+g	Pago de Intereses del Periodo (i)	Pago de Comisiones y demás costos asociados durante el Periodo (j)
1. Deuda Pública (1=A+B)	0	0	0	0	0	0	0
A. Corto Plazo (A=a1+a2+a3)	0	0	0	0	0	0	0
a1) Instituciones de Crédito	0	0	0	0	0	0	0
a2) Títulos y Valores	0	0	0	0	0	0	0
a3) Arrendamientos Financieros	0	0	0	0	0	0	0
B. Largo Plazo (B=b1+b2+b3)	0	0	0	0	0	0	0
b1) Instituciones de Crédito	0	0	0	0	0	0	0
b2) Títulos y Valores	0	0	0	0	0	0	0
b3) Arrendamientos Financieros	0	0	0	0	0	0	0
2. Otros Pasivos	68,362,711	0	0	0	67,493,148	0	0
3. Total de la Deuda Pública y Otros Pasivos	68,362,711	0	0	0	67,493,148	0	0
4. Deuda Contingente 1 (informativo)	0	0	0	0	0	0	0
A. Deuda Contingente 1	0	0	0	0	0	0	0
B. Deuda Contingente 2	0	0	0	0	0	0	0
C. Deuda Contingente XX	0	0	0	0	0	0	0
5. Valor de Instrumentos Bono Cupón Cero 2 (Informativo)	0	0	0	0	0	0	0
A. Instrumento Bono Cupón Cero 1	0	0	0	0	0	0	0
B. Instrumento Bono Cupón Cero 2	0	0	0	0	0	0	0
C. Instrumento Bono Cupón Cero XX	0	0	0	0	0	0	0

1. Se refiere a cualquier financiamiento sin fuente o garantía de pago definida, que sea asumida de manera solidaria o subsidiaria por las Entidades Federativas con sus Municipios, organismos descentralizados y empresas de participación estatal mayoritaria y fideicomisos, locales o municipales, y por los Municipios con sus respectivos organismos descentralizados y empresas de participación municipal mayoritaria.

2. Se refiere al valor del Bono Cupón Cero que respalda el pago de los créditos asociados al mismo (Activo).

Obligaciones a Corto Plazo (k)	Monto Contratado (l)	Plazo Pactado (m)	Tasa de Interés (n)	Comisiones y Costos Relacionados (o)	Tasa Efectiva (p)
6. Obligaciones a Corto Plazo (Informativo)	0	0	0	0	0
A. Crédito 1	0	0	0	0	0
B. Crédito 2	0	0	0	0	0
C. Crédito XX	0	0	0	0	0

Concepto	Estimado/ Aprobado	Devengado	Recaudado/ Pagado
A2. Transferencias Federales Etiquetadas	0	0	0
A3.2 Financiamiento Neto con Fuente de Pago de Transferencias Federales Etiquetadas (A3.2 = F2 – G2)	0	0	0
F2. Financiamiento con Fuente de Pago de Transferencias Federales Etiquetadas	0	0	0
G2. Amortización de la Deuda Pública con Gasto Etiquetado	0	0	0
B2. Gasto Etiquetado (sin incluir Amortización de la Deuda Pública)	0	0	0
C2. Remanentes de Transferencias Federales Etiquetadas aplicados en el periodo		0	0
VII. Balance Presupuestario de Recursos Etiquetados (VII = A2 + A3.2 – B2 + C2)	0	0	0
VIII. Balance Presupuestario de Recursos Etiquetados sin Financiamiento Neto (VIII = VII – A3.2)	0	0	0

INSTITUTO DE PENSIONES DE LOS SERVIDORES PUBLICOS DEL ESTADO DE COLIMA (a)
Balance Presupuestario - LDF
Del 1 de Enero al 30 de Noviembre de 2020 (b)
(PESOS)

Concepto (c)	Estimado/ Aprobado (d)	Devengado	Recaudado/ Pagado
A. Ingresos Totales (A = A1+A2+A3)	100,524,530	257,808,557	257,808,557
A1. Ingresos de Libre Disposición	100,674,530	257,808,557	257,808,557
A2. Transferencias Federales Etiquetadas			
A3. Financiamiento Neto	-150,000	0	0
B. Egresos Presupuestarios¹ (B = B1+B2)	100,524,530	144,547,805	120,266,765
B1. Gasto No Etiquetado (sin incluir Amortización de la Deuda Pública)	100,524,530	144,547,805	120,266,765
B2. Gasto Etiquetado (sin incluir Amortización de la Deuda Pública)			
C. Remanentes del Ejercicio Anterior (C = C1 + C2)		0	0
C1. Remanentes de Ingresos de Libre Disposición aplicados en el periodo			
C2. Remanentes de Transferencias Federales Etiquetadas aplicados en el periodo			
I. Balance Presupuestario (I = A - B + C)	0	113,260,752	137,541,792
II. Balance Presupuestario sin Financiamiento Neto (II = I - A3)	150,000	113,260,752	137,541,792
III. Balance Presupuestario sin Financiamiento Neto y sin Remanentes del Ejercicio Anterior (III= II - C)	150,000	113,260,752	137,541,792

Concepto	Aprobado	Devengado	Pagado
E. Intereses, Comisiones y Gastos de la Deuda (E = E1+E2)	0	0	0
E1. Intereses, Comisiones y Gastos de la Deuda con Gasto No Etiquetado			
E2. Intereses, Comisiones y Gastos de la Deuda con Gasto Etiquetado			
IV. Balance Primario (IV = III - E)	150,000	113,260,752	137,541,792

Concepto	Estimado/ Aprobado	Devengado	Recaudado/ Pagado
F. Financiamiento (F = F1 + F2)	0	0	0
F1. Financiamiento con Fuente de Pago de Ingresos de Libre Disposición			
F2. Financiamiento con Fuente de Pago de Transferencias Federales-Etiquetadas			
G. Amortización de la Deuda (G = G1 + G2)	150,000	0	0
G1. Amortización de la Deuda Pública con Gasto No Etiquetado	150,000	0	0
G2. Amortización de la Deuda Pública con Gasto Etiquetado			
A3. Financiamiento Neto (A3 = F - G)	-150,000	0	0

Concepto	Estimado/ Aprobado	Devengado	Recaudado/ Pagado
A1. Ingresos de Libre Disposición	100,674,530	257,808,557	257,808,557
A3.1 Financiamiento Neto con Fuente de Pago de Ingresos de Libre Disposición (A3.1 = F1 - G1)	-150,000	0	0
F1. Financiamiento con Fuente de Pago de Ingresos de Libre Disposición	0	0	0
G1. Amortización de la Deuda Pública con Gasto No Etiquetado	150,000	0	0
B1. Gasto No Etiquetado (sin incluir Amortización de la Deuda Pública)	100,524,530	144,547,805	120,266,765
C1. Remanentes de Ingresos de Libre Disposición aplicados en el periodo		0	0
V. Balance Presupuestario de Recursos Disponibles (V = A1 + A3.1 - B1 + C1)	0	113,260,752	137,541,792
VI. Balance Presupuestario de Recursos Disponibles sin Financiamiento Neto (VI = V - A3.1)	150,000	113,260,752	137,541,792

INSTITUTO DE PENSIONES DE LOS SERVIDORES PUBLICOS DEL ESTADO DE COLIMA (a)

Estado Analítico de Ingresos Detallado - LDF

Del 1 de Enero al 30 de Noviembre de 2020 (b)

(PESOS)

Concepto (c)	Ingreso					Diferencia (e)
	Estimado (d)	Ampliaciones/ (Reducciones)	Modificado	Devengado	Recaudado	
Ingresos de Libre Disposición						
A. Impuestos	100,674,530	0	100,674,530	247,906,612	247,906,612	0
B. Cuotas y Aportaciones de Seguridad Social						147,232,082
C. Contribuciones de Mejoras						0
D. Derechos	0	0	0	17,000	17,000	17,000
E. Productos						0
F. Aprovechamientos						9,228,048
G. Ingresos por Ventas de Bienes y Prestación Servicios						656,897
H. Participaciones	0	0	0	0	0	0
(H=h1+h2+h3+h4+h5+h6+h7+h8+h9+h10+h11)						0
h1) Fondo General de Participaciones						0
h2) Fondo de Fomento Municipal						0
h3) Fondo de Fiscalización y Recaudación						0
h4) Fondo de Compensación						0
h5) Fondo de Extracción de Hidrocarburos						0
h6) Impuesto Especial Sobre Producción y Servicios						0
h7) 0.136% de la Recaudación Federal Participable						0
h8) 3.17% Sobre Extracción de Petróleo						0
h9) Gasolinas y Diésel						0
h10) Fondo del Impuesto Sobre la Renta						0
h11) Fondo de Estabilización de los Ingresos de las Entidades Federativas						0
I. Incentivos Derivados de la Colaboración Fiscal	0	0	0	0	0	0
(I=i1+i2+i3+i4+i5)						0
i1) Tenencia o Uso de Vehículos						0
i2) Fondo de Compensación ISAN						0
i3) Impuesto Sobre Automóviles Nuevos						0
i4) Fondo de Compensación de Repecos-Intermedios						0
i5) Otros Incentivos Económicos						0
J. Transferencias y Asignaciones						0
K. Convenios	0	0	0	0	0	0
k1) Otros Convenios y Subsidios						0
L. Otros Ingresos de Libre Disposición (L=l1+l2)	0	0	0	0	0	0
l1) Participaciones en Ingresos Locales						0

INSTITUTO DE PENSIONES DE LOS SERVIDORES PUBLICOS DEL ESTADO DE COLIMA (a)

Estado Analítico de Ingresos Detallado - LDF

Del 1 de Enero al 30 de Noviembre de 2020 (b)

(PESOS)

Concepto (c)	Ingreso					Diferencia (e)
	Estimado (d)	Ampliaciones/ (Reducciones)	Modificado	Devengado	Recaudado	
I2) Otros Ingresos de Libre Disposición			0			0
I. Total de Ingresos de Libre Disposición (I=A+B+C+D+E+F+G+H+I+J+K+L)	100,674,530	0	100,674,530	257,808,557	257,808,557	157,134,027
Ingresos Excedentes de Ingresos de Libre Disposición						
Transferencias Federales Etiquetadas						
A. Aportaciones (A=a1+a2+a3+a4+a5+a6+a7+a8)	0	0	0	0	0	0
a1) Fondo de Aportaciones para la Nómina Educativa y Gasto Operativo			0			0
a2) Fondo de Aportaciones para los Servicios de Salud			0			0
a3) Fondo de Aportaciones para la Infraestructura Social			0			0
a4) Fondo de Aportaciones para el Fortalecimiento de los Municipios y de las Demarcaciones Territoriales del Distrito Federal			0			0
a5) Fondo de Aportaciones Múltiples			0			0
a6) Fondo de Aportaciones para la Educación Tecnológica y de Adultos			0			0
a7) Fondo de Aportaciones para la Seguridad Pública de los Estados y del Distrito Federal			0			0
a8) Fondo de Aportaciones para el Fortalecimiento de las Entidades Federativas			0			0
B. Convenios (B=b1+b2+b3+b4)	0	0	0	0	0	0
b1) Convenios de Protección Social en Salud			0			0
b2) Convenios de Descentralización			0			0
b3) Convenios de Reasignación			0			0
b4) Otros Convenios y Subsidios			0			0
C. Fondos Distintos de Aportaciones (C=c1+c2)	0	0	0	0	0	0
c1) Fondo para Entidades Federativas y Municipios Productores de Hidrocarburos			0			0
c2) Fondo Minero			0			0
D. Transferencias, Asignaciones, Subsidios y Subvenciones,						
y Pensiones y Jubilaciones						

INSTITUTO DE PENSIONES DE LOS SERVIDORES PUBLICOS DEL ESTADO DE COLIMA (a)
Estado Analítico de Ingresos Detallado - LDF
Del 1 de Enero al 30 de Noviembre de 2020 (b)
(PESOS)

Concepto (c)	Ingreso					Diferencia (e)
	Estimado (d)	Ampliaciones/ (Reducciones)	Modificado	Devengado	Recaudado	
E. Otras Transferencias Federales Etiquetadas			0			0
II. Total de Transferencias Federales Etiquetadas (II = A + B + C + D + E)	0	0	0	0	0	0
III. Ingresos Derivados de Financiamientos (III = A)	0	0	0	0	0	0
A. Ingresos Derivados de Financiamientos			0			0
IV. Total de Ingresos (IV = I + II + III)	100,674,530	0	100,674,530	257,808,557	257,808,557	157,134,027
Datos Informativos						
1. Ingresos Derivados de Financiamientos con Fuente de Pago de Ingresos de Libre Disposición			0			0
2. Ingresos Derivados de Financiamientos con Fuente de Pago de Transferencias Federales Etiquetadas			0			0
3. Ingresos Derivados de Financiamientos (3 = 1 + 2)	0	0	0	0	0	0

INSTITUTO DE PENSIONES DE LOS SERVIDORES PUBLICOS DEL ESTADO DE COLIMA (a)
Estado Analítico del Ejercicio del Presupuesto de Egresos Detallado - LDF
Clasificación por Objeto del Gasto (Capítulo y Concepto)
Del 1 de Enero al 30 de Noviembre de 2020 (b)
(PESOS)

Concepto (c)	Egresos					Subejercicio (e)
	Aprobado (d)	Ampliaciones/ (Reducciones)	Modificado	Devengado	Pagado	
I. Gasto No Etiquetado (I=A+B+C+D+E+F+G+H+I)	100,674,530	77,608,491	178,283,021	144,547,805	120,266,765	33,735,216
A. Servicios Personales (A=a1+a2+a3+a4+a5+a6+a7)	21,386,010	0	21,386,010	14,863,241	14,863,241	6,522,769
a1) Remuneraciones al Personal de Carácter Permanente	7,363,668	0	7,363,668	6,970,070	6,970,070	393,599
a2) Remuneraciones al Personal de Carácter Transitorio	9,226,903	0	9,226,903	6,709,710	6,709,710	2,517,193
a3) Remuneraciones Adicionales y Especiales	998,123	0	998,123	826,882	826,882	171,241
a4) Seguridad Social	3,712,315	0	3,712,315	356,579	356,579	3,355,737
a5) Otras Prestaciones Sociales y Económicas	85,000	0	85,000	0	0	85,000
a6) Previsiones	32,195,009	0	32,195,009	16,975,366	8,212,445	15,219,644
a7) Pago de Estímulos a Servidores Públicos	529,300	0	529,300	215,286	200,327	314,014
B. Materiales y Suministros (B=b1+b2+b3+b4+b5+b6+b7+b8+b9)	5,000	0	5,000	4,977	4,977	23
b1) Materiales de Administración, Emisión de Documentos y Artículos Oficiales	100	0	100	0	0	0
b2) Alimentos y Utensilios	31,465,009	0	31,465,009	16,718,919	7,970,959	14,746,090
b3) Materias Primas y Materiales de Producción y Comercialización	60,000	0	60,000	24,714	24,714	35,286
b4) Materiales y Artículos de Construcción y de Reparación	87,100	0	87,100	11,469	11,469	75,631
b5) Productos Químicos, Farmacéuticos y de Laboratorio	48,500	0	48,500	0	0	48,500
b6) Combustibles, Lubricantes y Aditivos	41,067,510	0	41,067,510	31,244,270	15,726,149	9,823,240
b7) Vestuario, Blancos, Prendas de Protección y Artículos Deportivos	453,500	0	453,500	36,447	36,447	417,053
b8) Materiales y Suministros Para Seguridad	310,000	0	310,000	132,248	132,248	177,752
b9) Herramientas, Refacciones y Accesorios Menores	38,320,010	-130,000	38,190,010	29,759,163	14,241,042	8,430,847
C. Servicios Generales (C=c1+c2+c3+c4+c5+c6+c7+c8+c9)	1,220,000	-50,500	1,169,500	800,719	800,719	368,781
c1) Servicios Básicos	208,000	50,500	258,500	174,232	174,232	84,268
c2) Servicios de Arrendamiento	215,000	0	215,000	0	0	215,000
c3) Servicios Profesionales, Científicos, Técnicos y Otros Servicios	35,000	0	35,000	3,183	3,183	31,817
c4) Servicios Financieros, Bancarios y Comerciales	306,000	130,000	436,000	338,278	338,278	97,722
c5) Servicios de Instalación, Reparación, Mantenimiento y Conservación	5,200,001	77,608,491	82,808,492	80,931,656	80,931,656	1,876,836
c6) Servicios de Comunicación Social y Publicidad						0
c7) Servicios de Traslado y Viaáticos						0
c8) Servicios Oficiales						0
c9) Otros Servicios Generales						0
D. Transferencias, Asignaciones, Subsidios y Otras Ayudas (D=d1+d2+d3+d4+d5+d6+d7+d8+d9)						0
d1) Transferencias Internas y Asignaciones al Sector Público						0
d2) Transferencias al Resto del Sector Público						0
d3) Subsidios y Subvenciones						0
d4) Ayudas Sociales						0
d5) Pensiones y Jubilaciones						0
d6) Transferencias a Fideicomisos, Mandatos y Otros Análogos						0
d7) Transferencias a la Seguridad Social						0
d8) Donativos						0
d9) Transferencias al Exterior						0
E. Bienes Muebles, Inmuebles e Intangibles (E=e1+e2+e3+e4+e5+e6+e7+e8+e9)	676,000	0	676,000	533,274	533,274	142,726

INSTITUTO DE PENSIONES DE LOS SERVIDORES PUBLICOS DEL ESTADO DE COLIMA (a)
Estado Analítico del Ejercicio del Presupuesto de Egresos Detallado - LDF
Clasificación por Objeto del Gasto (Capítulo y Concepto)
Del 1 de Enero al 30 de Noviembre de 2020 (b)
(PESOS)

Concepto (c)	Egresos					Subejercicio (e)
	Aprobado (d)	Ampliaciones/ (Reducciones)	Modificado	Devengado	Pagado	
e1) Mobiliario y Equipo de Administración	525,000	0	525,000	402,139	402,139	122,861
e2) Mobiliario y Equipo Educativo y Recreativo	11,000	0	11,000	0	0	11,000
e3) Equipo e Instrumental Médico y de Laboratorio						0
e4) Vehículos y Equipo de Transporte						0
e5) Equipo de Defensa y Seguridad						0
e6) Maquinaria, Otros Equipos y Herramientas	40,000	0	40,000	31,135	31,135	8,865
e7) Activos Biológicos						0
e8) Bienes Inmuebles						0
e9) Activos Intangibles	100,000	0	100,000	100,000	100,000	0
F. Inversión Pública (F=f1+f2+f3)	0	0	0	0	0	0
f1) Obra Pública en Bienes de Dominio Público						0
f2) Obra Pública en Bienes Propios						0
f3) Proyectos Productivos y Acciones de Fomento						0
G. Inversiones Financieras y Otras Provisiones (G=g1+g2+g3+g4+g5+g6+g7)	0	0	0	0	0	0
g1) Inversiones Para el Fomento de Actividades Productivas						0
g2) Acciones y Participaciones de Capital						0
g3) Compra de Títulos y Valores						0
g4) Concesión de Prestamos						0
g5) Inversiones en Fideicomisos, Mandatos y Otros Análogos						0
Fideicomiso de Desastres Naturales (Informativo)						0
g6) Otras Inversiones Financieras						0
g7) Provisiones para Contingencias y Otras Erogaciones Especiales						0
H. Participaciones y Aportaciones (H=h1+h2+h3)	0	0	0	0	0	0
h1) Participaciones						0
h2) Aportaciones						0
h3) Convenios						0
I. Deuda Pública (I=i1+i2+i3+i4+i5+i6+i7)	150,000	0	150,000	0	0	150,000
i1) Amortización de la Deuda Pública						0
i2) Intereses de la Deuda Pública						0
i3) Comisiones de la Deuda Pública						0
i4) Gastos de la Deuda Pública						0
i5) Costo por Coberturas						0
i6) Apoyos Financieros						0
I7) Adeudos de Ejercicios Fiscales Anteriores (ADEFAS)	150,000	0	150,000	0	0	150,000

INSTITUTO DE PENSIONES DE LOS SERVIDORES PUBLICOS DEL ESTADO DE COLIMA (a)
Estado Analítico del Ejercicio del Presupuesto de Egresos Detallado - LDF
Clasificación por Objeto del Gasto (Capítulo y Concepto)
Del 1 de Enero al 30 de Noviembre de 2020 (b)
(PESOS)

Concepto (c)	Egresos					Subejercicio (e)
	Aprobado (d)	Ampliaciones/ (Reducciones)	Modificado	Devengado	Pagado	
III. Gasto Etiquetado ((I=A+B+C+D+E+F+G+H+I))	0	0	0	0	0	0
A. Servicios Personales (A=a1+a2+a3+a4+a5+a6+a7)	0	0	0	0	0	0
a1) Remuneraciones al Personal de Carácter Permanente						
a2) Remuneraciones al Personal de Carácter Transitorio						
a3) Remuneraciones Adicionales y Especiales						
a4) Seguridad Social						
a5) Otras Prestaciones Sociales y Económicas						
a6) Previsiones						
a7) Pago de Estímulos a Servidores Públicos						
B. Materiales y Suministros (B=b1+b2+b3+b4+b5+b6+b7+b8+b9)	0	0	0	0	0	0
b1) Materiales de Administración, Emisión de Documentos y Artículos Oficiales						
b2) Alimentos y Utensilios						
b3) Materias Primas y Materiales de Producción y Comercialización						
b4) Materiales y Artículos de Construcción y de Reparación						
b5) Productos Químicos, Farmacéuticos y de Laboratorio						
b6) Combustibles, Lubrificantes y Aditivos						
b7) Vestuario, Blancos, Prendas de Protección y Artículos Deportivos						
b8) Materiales y Suministros Para Seguridad						
b9) Herramientas, Refacciones y Accesorios Menores						
C. Servicios Generales (C=c1+c2+c3+c4+c5+c6+c7+c8+c9)	0	0	0	0	0	0
c1) Servicios Básicos						
c2) Servicios de Arrendamiento						
c3) Servicios Profesionales, Científicos, Técnicos y Otros Servicios						
c4) Servicios Financieros, Bancarios y Comerciales						
c5) Servicios de Instalación, Reparación, Mantenimiento y Conservación						
c6) Servicios de Comunicación Social y Publicidad						
c7) Servicios de Traslado y Viáticos						
c8) Servicios Oficiales						
c9) Otros Servicios Generales						
D. Transferencias, Asignaciones, Subsidios y Otras Ayudas (D=d1+d2+d3+d4+d5+d6+d7+d8+d9)	0	0	0	0	0	0
d1) Transferencias Internas y Asignaciones al Sector Público						
d2) Transferencias al Resto del Sector Público						
d3) Subsidios y Subvenciones						
d4) Ayudas Sociales						
d5) Pensiones y Jubilaciones						
d6) Transferencias a Fideicomisos, Mandatos y Otros Análogos						
d7) Transferencias a la Seguridad Social						
d8) Donativos						
d9) Transferencias al Exterior						
E. Bienes Muebles, Inmuebles e Intangibles (E=e1+e2+e3+e4+e5+e6+e7+e8+e9)	0	0	0	0	0	0
e1) Mobiliario y Equipo de Administración						

INSTITUTO DE PENSIONES DE LOS SERVIDORES PUBLICOS DEL ESTADO DE COLIMA (a)
 Estado Analítico del Ejercicio del Presupuesto de Egresos Detallado - LDF
 Clasificación por Objeto del Gasto (Capítulo y Concepto)
 Del 1 de Enero al 30 de Noviembre de 2020 (b)
 (PESOS)

Concepto (c)	Egresos					Subejercicio (e)
	Aprobado (d)	Ampliaciones/ (Reducciones)	Modificado	Devengado	Pagado	
e2) Mobiliario y Equipo Educativo y Recreativo			0			0
e3) Equipo e Instrumental Médico y de Laboratorio			0			0
e4) Vehículos y Equipo de Transporte			0			0
e5) Equipo de Defensa y Seguridad			0			0
e6) Maquinaria, Otros Equipos y Herramientas			0			0
e7) Activos Biológicos			0			0
e8) Bienes Inmuebles			0			0
e9) Activos Intangibles			0			0
F. Inversión Pública (F=f1 +f2+f3)	0	0	0	0	0	0
f1) Obra Pública en Bienes de Dominio Público			0			0
f2) Obra Pública en Bienes Propios			0			0
f3) Proyectos Productivos y Acciones de Fomento			0			0
G. Inversiones Financieras y Otras Provisiones (G=g1+g2+g3+g4+g5+g6+g7)	0	0	0	0	0	0
g1) Inversiones Para el Fomento de Actividades Productivas			0			0
g2) Acciones y Participaciones de Capital			0			0
g3) Compra de Títulos y Valores			0			0
g4) Concesión de Préstamos			0			0
g5) Inversiones en Fideicomisos, Mandatos y Otros Análogos			0			0
Fideicomiso de Desastres Naturales (Informativo)			0			0
g6) Otras Inversiones Financieras			0			0
g7) Provisiones para Contingencias y Otras Erogaciones Especiales			0			0
H. Participaciones y Aportaciones (H=h1 +h2+h3)	0	0	0	0	0	0
h1) Participaciones			0			0
h2) Aportaciones			0			0
h3) Convenios			0			0
I. Deuda Pública (I=i1 +i2+i3+i4+i5+i6+i7)	0	0	0	0	0	0
i1) Amortización de la Deuda Pública			0			0
i2) Intereses de la Deuda Pública			0			0
i3) Comisiones de la Deuda Pública			0			0
i4) Gastos de la Deuda Pública			0			0
i5) Costo por Coberturas			0			0
i6) Apoyos Financieros			0			0
i7) Adeudos de Ejercicios Fiscales Anteriores (ADEFAS)			0			0
III. Total de Egresos (III = I + II)	100,674,530	77,608,491	178,283,021	144,547,805	120,266,765	33,735,216

INSTITUTO DE PENSIONES DE LOS SERVIDORES PUBLICOS DEL ESTADO DE COLIMA (a)

Estado Analítico del Ejercicio del Presupuesto de Egresos Detallado - LDF

Clasificación Administrativa

Del 1 de Enero al 30 de Noviembre de 2020 (b)

(PESOS)

Concepto (c)	Egresos						Subejercicio (e)
	Aprobado (d)	Ampliaciones/ (Reducciones)	Modificado	Devengado	Pagado		
I. Gasto No Etiquetado (I=A+B+C+D+E+F+G+H)	100,674,530	77,608,491	178,283,021	144,547,805	120,266,765		33,735,216
DIRECCION GENERAL	18,889,887	0	18,889,887	12,976,533	12,976,533		5,913,354
DIRECCION ADMINISTRATIVA	1,658,023	130,000	1,788,023	1,320,696	1,320,696		467,327
DIRECCION DE CONTRALORIA	418,100	0	418,100	77,108	77,108		340,992
DIRECCION DE ASUNTOS JURIDICOS	2,855,000	-130,000	2,725,000	238,347	238,347		2,486,653
DIRECCION DE TENOLIGIAS DE LA INFORMACION	772,500	0	772,500	533,274	533,274		239,226
DIRECCION DE FINANZAS	216,000	50,500	266,500	212,166	212,166		54,334
DIRECCION DE PRESTACIONES	6,400,001	77,557,991	83,957,992	81,685,847	81,685,847		2,272,144
DIRECCION DE SERVICIOS MEDICOS	69,465,019	0	69,465,019	47,503,834	23,222,794		21,961,185
II. Gasto Etiquetado (II=A+B+C+D+E+F+G+H)	0	0	0	0	0		0
DIRECCION GENERAL	0	0	0	0	0		0
DIRECCION ADMINISTRATIVA	0	0	0	0	0		0
DIRECCION DE CONTRALORIA	0	0	0	0	0		0
DIRECCION DE ASUNTOS JURIDICOS	0	0	0	0	0		0
DIRECCION DE TENOLIGIAS DE LA INFORMACION	0	0	0	0	0		0
DIRECCION DE FINANZAS	0	0	0	0	0		0
DIRECCION DE PRESTACIONES	0	0	0	0	0		0
DIRECCION DE SERVICIOS MEDICOS	0	0	0	0	0		0
III. Total de Egresos (III = I + II)	100,674,530	77,608,491	178,283,021	144,547,805	120,266,765		33,735,216

INSTITUTO DE PENSIONES DE LOS SERVIDORES PUBLICOS DEL ESTADO DE COLIMA (a)

Estado Analítico del Ejercicio del Presupuesto de Egresos Detallado - LDF

Clasificación Funcional (Finalidad y Función)

Del 1 de Enero al 30 de Noviembre de 2020 (b)

(PESOS)

Concepto (c)	Egresos						Subejercicio (e)
	Aprobado (d)	Ampliaciones/ (Reducciones)	Modificado	Devengado	Pagado		
I. Gasto No Etiquetado (I=A+B+C+D)							
A. Gobierno (A=a1+a2+a3+a4+a5+a6+a7+a8)	100,674,530	77,608,491	178,283,021	144,547,805	120,266,765	33,735,216	
a1) Legislación	31,209,511	77,608,491	108,818,002	97,043,971	97,043,971	11,774,031	
a2) Justicia			0			0	
a3) Coordinación de la Política de Gobierno			0			0	
a4) Relaciones Exteriores			0			0	
a5) Asuntos Financieros y Hacendarios			0			0	
a6) Seguridad Nacional	31,209,511	77,608,491	108,818,002	97,043,971	97,043,971	11,774,031	
a7) Asuntos de Orden Público y de Seguridad Interior			0			0	
a8) Otros Servicios Generales			0			0	
B. Desarrollo Social (B=b1+b2+b3+b4+b5+b6+b7)	69,465,019	0	69,465,019	47,503,834	23,222,794	21,961,185	
b1) Protección Ambiental			0			0	
b2) Vivienda y Servicios a la Comunidad			0			0	
b3) Salud	69,465,019	0	69,465,019	47,503,834	23,222,794	21,961,185	
b4) Recreación, Cultura y Otras Manifestaciones Sociales			0			0	
b5) Educación			0			0	
b6) Protección Social			0			0	
b7) Otros Asuntos Sociales			0			0	
C. Desarrollo Económico (C=c1+c2+c3+c4+c5+c6+c7+c8+c9)	0	0	0	0	0	0	
c1) Asuntos Económicos, Comerciales y Laborales en General			0			0	
c2) Agropecuaria; Silvicultura, Pesca y Caza			0			0	
c3) Combustibles y Energía			0			0	
c4) Minería, Manufacturas y Construcción			0			0	
c5) Transporte			0			0	
c6) Comunicaciones			0			0	
c7) Turismo			0			0	
c8) Ciencia, Tecnología e Innovación			0			0	
c9) Otras Industrias y Otros Asuntos Económicos			0			0	
D. Otras No Clasificadas en Funciones Anteriores (D=d1+d2+d3+d4)	0	0	0	0	0	0	
d1) Transacciones de la Deuda Pública / Costo Financiero de la Deuda			0			0	

INSTITUTO DE PENSIONES DE LOS SERVIDORES PUBLICOS DEL ESTADO DE COLIMA (a)
Estado Analítico del Ejercicio del Presupuesto de Egresos Detallado - LDF
Clasificación Funcional (Finalidad y Función)
Del 1 de Enero al 30 de Noviembre de 2020 (b)
(PESOS)

Concepto (c)	Egresos					Subejercicio (e)
	Aprobado (d)	Ampliaciones/ (Reducciones)	Modificado	Devengado	Pagado	
d2) Transferencias, Participaciones y Aportaciones Entre Diferentes Niveles y Ordenes de Gobierno			0			0
d3) Saneamiento del Sistema Financiero			0			0
c4) Adeudos de Ejercicios Fiscales Anteriores			0			0
II. Gasto Etiquetado (II=A+B+C+D)			0			0
A. Gobierno (A=a1+a2+a3+a4+a5+a6+a7+a8)			0			0
a1) Legislación			0			0
a2) Justicia			0			0
a3) Coordinación de la Política de Gobierno			0			0
a4) Relaciones Exteriores			0			0
a5) Asuntos Financieros y Hacendarios			0			0
a6) Seguridad Nacional			0			0
a7) Asuntos de Orden Público y de Seguridad Interior			0			0
a8) Otros Servicios Generales			0			0
B. Desarrollo Social (B=b1+b2+b3+b4+b5+b6+b7)			0			0
b1) Protección Ambiental			0			0
b2) Vivienda y Servicios a la Comunidad			0			0
b3) Salud			0			0
b4) Recreación, Cultura y Otras Manifestaciones Sociales			0			0
b5) Educación			0			0
b6) Protección Social			0			0
b7) Otros Asuntos Sociales			0			0
C. Desarrollo Económico (C=c1+c2+c3+c4+c5+c6+c7+c8+c9)			0			0
c1) Asuntos Económicos, Comerciales y Laborales en General			0			0
c2) Agropecuaria, Silvicultura, Pesca y Caza			0			0
c3) Combustibles y Energía			0			0
c4) Minería, Manufacturas y Construcción			0			0
c5) Transporte			0			0
c6) Comunicaciones			0			0
c7) Turismo			0			0
c8) Ciencia, Tecnología e Innovación			0			0
c9) Otras Industrias y Otros Asuntos Económicos			0			0

INSTITUTO DE PENSIONES DE LOS SERVIDORES PUBLICOS DEL ESTADO DE COLIMA (a)
Estado Analítico del Ejercicio del Presupuesto de Egresos Detallado - LDF
Clasificación Funcional (Finalidad y Función)
Del 1 de Enero al 30 de Noviembre de 2020 (b)
(PESOS)

Concepto (c)	Egresos					Subejercicio (e)
	Aprobado (d)	Ampliaciones/ (Reducciones)	Modificado	Devengado	Pagado	
D. Otras No Clasificadas en Funciones Anteriores (D=d1+d2+d3+d4) d1) Transacciones de la Deuda Publica / Costo Financiero de la Deuda d2) Transferencias, Participaciones y Aportaciones Entre Diferentes Niveles y Ordenes de Gobierno d3) Saneamiento del Sistema Financiero d4) Adeudos de Ejercicios Fiscales Anteriores	0	0	0	0	0	0
III. Total de Egresos (III = I + II)	100,674,530	77,608,491	178,283,021	144,547,805	120,266,765	33,735,216

INSTITUTO DE PENSIONES DE LOS SERVIDORES PUBLICOS DEL ESTADO DE COLIMA (a)
Estado de Situación Financiera Detallado - LDF
Al 31 de diciembre de 2019 y al 30 de Noviembre de 2020 (b)
(PESOS)

Concepto (c)	2020 (d)	31 de diciembre de 2019 (e)	Concepto (c)	2020 (d)	31 de diciembre de 2019 (e)
ACTIVO			PASIVO		
Activo Circulante			Activo Circulante		
a. Efectivo y Equivalentes (a=a1+a2+a3+a4+a5+a6+a7)	88,066,775	62,357,431	a. Cuentas por Pagar a Corto Plazo (a=a1+a2+a3+a4+a5+a6+a7+a8+a9)	47,350,780	48,220,343
a1) Efectivo	0	0	a1) Servicios Personales por Pagar a Corto Plazo	0	0
a2) Bancos/Tesorería	5,177,358	51,699,441	a2) Proveedores por Pagar a Corto Plazo	44,257,809	45,115,695
a3) Bancos/Depositos y Otros	0	0	a3) Contratas por Obras Públicas por Pagar a Corto Plazo	0	0
a4) Inversiones Temporales (Hasta 3 meses)	82,889,417	10,657,991	a4) Participaciones y Aportaciones por Pagar a Corto Plazo	0	0
a5) Fondos con Afectación Específica	0	0	a5) Transferencias Otorgadas por Pagar a Corto Plazo	82,715	0
a6) Depósitos de Fondos de Terceros en Garantía y/o Administración	0	0	a6) Intereses, Comisiones y Otros Gastos de la Deuda Pública por Pagar a Corto Plazo	0	0
a7) Otros Efectivos y Equivalentes	0	0	a7) Retenciones y Contribuciones por Pagar a Corto Plazo	2,872,391	2,966,794
b. Derechos a Recibir Efectivo o Equivalentes (b=b1+b2+b3+b4+b5+b6+b7)	1,972,069,355	1,671,523,609	a8) Devoluciones de la Ley de Ingresos por Pagar a Corto Plazo	0	0
b1) Inversiones Financieras de Corto Plazo	0	0	a9) Otras Cuentas por Pagar a Corto Plazo	137,865	137,865
b2) Cuentas por Cobrar a Corto Plazo	1,233,279,102	1,199,056,818	b. Documentos por Pagar a Corto Plazo (b=b1+b2+b3)	0	0
b3) Deudores Diversos por Cobrar a Corto Plazo	191,962	205,094	b1) Documentos Comerciales por Pagar a Corto Plazo	0	0
b4) Ingresos por Recuperar a Corto Plazo	735,857,308	469,519,808	b2) Documentos con Contratas por Obras Públicas por Pagar a Corto Plazo	0	0
b5) Deudores por Anticipos de la Tesorería a Corto Plazo	3,639	4,545	b3) Otros Documentos por Pagar a Corto Plazo	0	0
b6) Préstamos Otorgados a Corto Plazo	0	0	c. Porción a Corto Plazo de la Deuda Pública a Largo Plazo (c=c1+c2)	0	0
b7) Otros Derechos a Recibir Efectivo o Equivalentes a Corto Plazo	2,737,344	2,737,344	c1) Porción a Corto Plazo de la Deuda Pública	0	0
c. Derechos a Recibir Bienes o Servicios (c=c1+c2+c3+c4+c5)	102,951	0	c2) Porción a Corto Plazo de Arrendamiento Financiero	0	0
c1) Anticipo a Proveedores por Adquisición de Bienes y Prestación de Servicios a Corto Plazo	102,951	0	d. Títulos y Valores a Corto Plazo	0	0
c2) Anticipo a Proveedores por Adquisición de Bienes Inmuebles y Muebles a Corto Plazo	0	0	e. Pasivos Diferidos a Corto Plazo (e=e1+e2+e3)	20,906,807	20,906,807
c3) Anticipo a Proveedores por Adquisición de Bienes Intangibles a Corto Plazo	0	0	e1) Ingresos Cobrados por Adelantado a Corto Plazo	20,906,807	20,906,807
c4) Anticipo a Contratistas por Obras Públicas a Corto Plazo	0	0	e2) Intereses Cobrados por Adelantado a Corto Plazo	0	0
c5) Otros Derechos a Recibir Bienes o Servicios a Corto Plazo	0	0	e3) Otros Pasivos Diferidos a Corto Plazo	0	0
d. Inventarios (d=d1+d2+d3+d4+d5)	0	0	f. Fondos y Bienes de Terceros en Garantía y/o Administración a Corto Plazo (f=f1+f2+f3+f4+f5+f6)	-764,439	-764,439
d1) Inventario de Mercancías para Venta	0	0	f1) Fondos en Garantía a Corto Plazo	-764,439	-764,439
d2) Inventario de Mercancías Terminadas	0	0	f2) Fondos en Administración a Corto Plazo	0	0
d3) Inventario de Mercancías en Proceso de Elaboración	0	0	f3) Fondos Contingentes a Corto Plazo	0	0
d4) Inventario de Materias Primas, Materiales y Suministros para Producción	0	0	f4) Fondos de Fideicomisos, Mandatos y Contratos Análogos a Corto Plazo	0	0
d5) Bienes en Tránsito	0	0	f5) Otros Fondos de Terceros en Garantía y/o Administración a Corto Plazo	0	0
e. Almacenes	0	0	f6) Valores y Bienes en Garantía a Corto Plazo	0	0
f. Estimación por Pérdida o Deterioro de Activos Circulantes (f=f1+f2)	0	0	g. Provisiones a Corto Plazo (g=g1+g2+g3)	0	0
f1) Estimaciones para Cuentas Incobrables por Derechos a Recibir Efectivo o Equivalentes	0	0	g1) Provisión para Demandas y Juicios a Corto Plazo	0	0
f2) Estimación por Deterioro de Inventarios	0	0	g2) Provisión para Contingencias a Corto Plazo	0	0
g. Otros Activos Circulantes (g=g1+g2+g3+g4)	0	0	g3) Otras Provisiones a Corto Plazo	0	0
g1) Valores en Garantía	0	0	h. Otros Pasivos a Corto Plazo (h=h1+h2+h3)	0	0
g2) Bienes en Garantía (excluye depósitos de fondos)	0	0	h1) Ingresos por Clasificar	0	0
g3) Bienes Derivados de Embargos, Decomisos, Aseguramientos y Dación en Pago	0	0	h2) Recaudación por Participar	0	0
g4) Adquisición con Fondos de Terceros	0	0	h3) Otros Pasivos Circulantes	0	0
IA. Total de Activos Circulantes (IA = a + b + c + d + e + f + g)	2,060,239,081	1,733,681,040	IA. Total de Pasivos Circulantes (IIA = a + b + c + d + e + f + g + h)	67,493,148	68,362,711
Activo No Circulante			Activo No Circulante		
a. Inversiones Financieras a Largo Plazo	0	0	a. Cuentas por Pagar a Largo Plazo	0	0
b. Derechos a Recibir Efectivo o Equivalentes a Largo Plazo	41,896,984	39,813,188	b. Documentos por Pagar a Largo Plazo	0	0
c. Bienes Inmuebles, Infraestructura y Constituciones en Proceso	0	0	c. Deuda Pública a Largo Plazo	0	0


INSTITUTO DE PENSIONES DE LOS SERVIDORES PÚBLICOS DEL ESTADO DE COLIMA (a)

Estado de Situación Financiera Detallado - LDF

Al 31 de diciembre de 2019 y al 30 de Noviembre de 2020 (b)

(PESOS)

d. Bienes Muebles	2,156,574	1,723,300	d. Pasivos Diferidos a Largo Plazo	0	0
e. Activos Intangibles	514,660	414,660	e. Fondos y Bienes de Terceros en Garantía y/o en Administración a Largo Plazo	0	0
f. Depreciación, Deterioro y Amortización Acumulada de Bienes	0	0	f. Provisiones a Largo Plazo	0	0
g. Activos Diferidos	0	0	II.B. Total de Pasivos No Circulantes (II B = a + b + c + d + e + f)	0	0
h. Estimación por Pérdida o Deterioro de Activos no Circulantes	0	0	II. Total del Pasivo (II = IIA + IIB)	67,493,148	68,362,711
i. Otros Activos no Circulantes	0	0	HACIENDA PÚBLICA/PATRIMONIO		
II.B. Total de Activos No Circulantes (II B = a + b + c + d + e + f + g + h + i)	44,588,218	41,951,148	IIIA. Hacienda Pública/Patrimonio Contribuido (IIIA = a + b + c)	1,153,469,618	990,772,318
I. Total del Activo (I = IA + IIB)	2,104,807,299	1,775,832,188	a. Aportaciones	1,001,860,690	855,204,187
			b. Donaciones de Capital	16,229,415	16,229,415
			c. Actualización de la Hacienda Pública/Patrimonio	135,379,513	119,338,715
			IIIB. Hacienda Pública/Patrimonio Generado (IIIB = a + b + c + d + e)	883,844,533	716,697,160
			a. Resultados del Ejercicio (Ahorro/ Desahorro)	172,111,691	181,034,348
			b. Resultados de Ejercicios Anteriores	711,732,842	535,662,812
			c. Revalúos	0	0
			d. Reservas	0	0
			e. Rectificaciones de Resultados de Ejercicios Anteriores	0	0
			IIIC. Exceso o Insuficiencia en la Actualización de la Hacienda Pública/Patrimonio (IIIC=a+b)	0	0
			a. Resultado por Posición Monetaria	0	0
			b. Resultado por Tenencia de Activos no Monetarios	0	0
			III. Total Hacienda Pública/Patrimonio (III = IIIA + IIIB + IIIC)	2,037,314,151	1,707,469,477
			IV. Total del Pasivo y Hacienda Pública/Patrimonio (IV = II + III)	2,104,807,299	1,775,832,188



TRANSPARENCIA

**[http://www.ipecol.col.gob.mx
/transparencia/Articulo29](http://www.ipecol.col.gob.mx/transparencia/Articulo29)**